

ANEXO I

FICHA TÉCNICA O RESUMEN DE LAS CARACTERÍSTICAS DEL PRODUCTO

▼ Este medicamento está sujeto a seguimiento adicional, lo que agilizará la detección de nueva información sobre su seguridad. Se invita a los profesionales sanitarios a notificar las sospechas de reacciones adversas. Ver la sección 4.8, en la que se incluye información sobre cómo notificarlas.

1. NOMBRE DEL MEDICAMENTO

Ozempic 0,25 mg solución inyectable en pluma precargada
Ozempic 0,5 mg solución inyectable en pluma precargada
Ozempic 1 mg solución inyectable en pluma precargada

2. COMPOSICIÓN CUALITATIVA Y CUANTITATIVA

Ozempic 0,25 mg solución inyectable
Un ml de solución contiene 1,34 mg de semaglutida*. Una pluma precargada contiene 2 mg de semaglutida* en 1,5 ml de solución. Cada dosis contiene 0,25 mg de semaglutida en 0,19 ml de solución.

Ozempic 0,5 mg solución inyectable
Un ml de solución contiene 1,34 mg de semaglutida*. Una pluma precargada contiene 2 mg de semaglutida* en 1,5 ml de solución. Cada dosis contiene 0,5 mg de semaglutida en 0,37 ml de solución.

Ozempic 1 mg solución inyectable
Un ml de solución contiene 1,34 mg de semaglutida*. Una pluma precargada contiene 4 mg de semaglutida* en 3,0 ml de solución. Cada dosis contiene 1 mg de semaglutida en 0,74 ml de solución.

*análogo humano del péptido similar al glucagón tipo 1 (GLP-1) producido por tecnología de ADN recombinante en células de *Saccharomyces cerevisiae*.

Para consultar la lista completa de excipientes, ver sección 6.1.

3. FORMA FARMACÉUTICA

Solución inyectable (inyectable).
Solución transparente, incolora o casi incolora e isotónica; pH=7,4.

4. DATOS CLÍNICOS

4.1 Indicaciones terapéuticas

Ozempic está indicado en el tratamiento de adultos con diabetes mellitus tipo 2, que no han sido controlados adecuadamente, como complemento de la dieta y el ejercicio

- en monoterapia, cuando la metformina no se considera apropiada debido a intolerancia o contraindicaciones
- añadido a otros medicamentos para el tratamiento de la diabetes.

Para consultar los resultados del estudio con respecto a las combinaciones, los efectos sobre el control glucémico y los episodios cardiovasculares, así como las poblaciones estudiadas, ver las secciones 4.4, 4.5 y 5.1.

4.2 Posología y forma de administración

Posología

La dosis inicial es 0,25 mg de semaglutida una vez a la semana. Después de 4 semanas, se debe incrementar la dosis a 0,5 mg una vez a la semana. Transcurridas al menos 4 semanas con una dosis de 0,5 mg una vez a la semana, esta se puede incrementar a 1 mg una vez a la semana para lograr así una nueva mejora del control glucémico.

Semaglutida 0,25 mg no es una dosis de mantenimiento. No se recomiendan dosis semanales superiores a 1 mg.

Si Ozempic se añade a un tratamiento existente con metformina y/o una tiazolidinediona o a un inhibidor del cotransportador sodio-glucosa tipo 2 (SGLT2, por sus siglas en inglés), las dosis de metformina y/o tiazolidinediona o inhibidor SGLT2 empleadas en ese momento se pueden mantener sin cambios.

Si Ozempic se añade a un tratamiento existente con sulfonilurea o insulina, se debe considerar una disminución de la dosis de la sulfonilurea o de la insulina para reducir el riesgo de hipoglucemia (ver secciones 4.4 y 4.8).

No es necesario llevar a cabo un autocontrol glucémico con el fin de ajustar la dosis de Ozempic. El autocontrol de la glucosa en sangre es necesario para ajustar la dosis de sulfonilurea e insulina, especialmente cuando se comienza el tratamiento con semaglutida y se reduce la dosis de insulina. Se recomienda reducir la dosis de insulina de forma gradual.

Dosis olvidada

Si se olvida una dosis, esta se debe administrar tan pronto como sea posible y dentro de los 5 días posteriores a la dosis olvidada. En caso de que hayan transcurrido más de 5 días, se debe saltar la dosis olvidada y la siguiente dosis se debe administrar de forma habitual en el día programado. En cualquiera de los casos, los pacientes pueden reanudar a continuación su esquema de dosificación habitual de una vez a la semana.

Poblaciones especiales

Edad avanzada

No es necesario un ajuste de dosis en función de la edad. La experiencia terapéutica en pacientes ≥ 75 años es limitada (ver sección 5.2).

Insuficiencia renal

No es necesario un ajuste de dosis en pacientes con insuficiencia renal leve, moderada o grave. La experiencia relativa al uso de semaglutida en pacientes con insuficiencia renal grave es limitada. No se recomienda el uso de semaglutida en pacientes con enfermedad renal en etapa terminal (ver sección 5.2).

Insuficiencia hepática

No es necesario un ajuste de dosis en pacientes con insuficiencia hepática. La experiencia relativa al uso de semaglutida en pacientes con insuficiencia hepática grave es limitada. Se debe extremar la precaución al tratar a estos pacientes con semaglutida (ver sección 5.2).

Población pediátrica

No se ha establecido todavía la seguridad y eficacia de semaglutida en niños y adolescentes menores de 18 años. No se dispone de datos.

Forma de administración

Ozempic se debe administrar una vez a la semana a cualquier hora del día, con o sin alimentos.

Ozempic se debe inyectar por vía subcutánea en el abdomen, el muslo o la parte superior del brazo. El lugar de inyección se puede cambiar sin necesidad de ajustar la dosis. Ozempic no se debe administrar por vía intravenosa ni intramuscular.

El día de administración semanal se puede cambiar si es necesario, siempre que el tiempo entre dos dosis sucesivas sea de al menos 3 días (>72 horas). Una vez seleccionado el nuevo día de administración, se debe proseguir con el esquema de dosificación de una vez a la semana.

Para más información sobre la administración, ver sección 6.6.

4.3 Contraindicaciones

Hipersensibilidad al principio activo o a alguno de los excipientes incluidos en la sección 6.1.

4.4 Advertencias y precauciones especiales de empleo

No se debe utilizar semaglutida en pacientes con diabetes mellitus tipo 1 o para el tratamiento de la cetoacidosis diabética. Semaglutida no es un sustituto de la insulina. Se ha notificado cetoacidosis diabética en pacientes insulino dependientes que tuvieron una interrupción rápida o redujeron la dosis de insulina cuando se inició el tratamiento con un agonista del receptor de GLP-1 (ver sección 4.2).

No existe experiencia en pacientes con insuficiencia cardiaca congestiva de clase IV según la clasificación de la New York Heart Association (NYHA) y por lo tanto, el uso de semaglutida no se recomienda en estos pacientes.

Efectos gastrointestinales

El uso de agonistas del receptor de GLP-1 se puede asociar con reacciones adversas gastrointestinales. Esto se debe tener en consideración al tratar a pacientes con la función renal alterada puesto que las náuseas, los vómitos y la diarrea pueden causar deshidratación que podría producir a su vez un deterioro de la función renal (ver sección 4.8).

Pancreatitis aguda

Se ha observado pancreatitis aguda con el uso de agonistas del receptor de GLP-1. Se debe informar a los pacientes de los síntomas característicos de la pancreatitis aguda. Ante la sospecha de pancreatitis, se debe interrumpir el tratamiento con semaglutida y éste no se debe reanudar si se confirma pancreatitis. Se debe extremar la precaución en pacientes con antecedentes de pancreatitis.

Hipoglucemia

Los pacientes tratados con semaglutida en combinación con una sulfonilurea o insulina podrían presentar un riesgo mayor de hipoglucemia. Es posible disminuir el riesgo de hipoglucemia reduciendo la dosis de sulfonilurea o de insulina al inicio del tratamiento con semaglutida (ver sección 4.8).

Retinopatía diabética

En el caso de los pacientes con retinopatía diabética tratados con insulina y semaglutida, se ha observado un riesgo mayor de desarrollar complicaciones de dicha enfermedad (ver sección 4.8). Se debe extremar la precaución al usar semaglutida en pacientes con retinopatía diabética en tratamiento con insulina. Es preciso controlar cuidadosamente a estos pacientes, así como tratarlos según las directrices clínicas correspondientes. La mejora rápida del control glucémico se ha asociado con un empeoramiento temporal de la retinopatía diabética, pero no se pueden excluir otros mecanismos.

Contenido de sodio

Este medicamento contiene menos de 1 mmol (23 mg) de sodio por dosis; esto es, esencialmente "exento de sodio".

Trazabilidad

Con objeto de mejorar la trazabilidad de los medicamentos biológicos, el nombre y el número de lote del medicamento administrado deben estar claramente registrados.

4.5 Interacción con otros medicamentos y otras formas de interacción

Semaglutida retrasa el vaciamiento gástrico y puede afectar a la tasa de absorción de medicamentos orales administrados de forma concomitante. Semaglutida se debe utilizar con precaución en pacientes en tratamiento con medicamentos orales que requieren una absorción gastrointestinal rápida.

Paracetamol

Semaglutida retrasa la velocidad de vaciamiento gástrico tal como determinó la farmacocinética de paracetamol durante una prueba de comida estándar. El $AUC_{0-60 \text{ min}}$ y la C_{max} de paracetamol se redujeron en un 27% y un 23%, respectivamente tras el uso concomitante de 1 mg de semaglutida. La exposición total de paracetamol ($AUC_{0-5 \text{ h}}$) no se vio afectada. No es necesario un ajuste de dosis de paracetamol cuando se administra con semaglutida.

Anticonceptivos orales

No se prevé que semaglutida disminuya el efecto de los anticonceptivos orales, ya que semaglutida no modificó de una forma clínicamente significativa la exposición general de etinilestradiol ni de levonorgestrel tras la administración conjunta de un medicamento anticonceptivo oral combinado (0,03 mg de etinilestradiol/0,15 mg de levonorgestrel) y semaglutida. La exposición de etinilestradiol no se vio afectada; se observó un aumento del 20% en la exposición de levonorgestrel en estado estacionario. La C_{max} no se vio afectada por ninguno de los dos compuestos.

Atorvastatina

Semaglutida no modificó la exposición general de atorvastatina tras la administración de una dosis única de atorvastatina (40 mg). La C_{max} de atorvastatina se redujo en un 38%. No obstante, se concluyó que esto no era clínicamente significativo.

Digoxina

Semaglutida no modificó la exposición general ni la C_{max} de digoxina tras la administración de una dosis única de digoxina (0,5 mg).

Metformina

Semaglutida no modificó la exposición general ni la C_{max} de metformina tras la administración de 500 mg de metformina dos veces al día durante 3,5 días.

Warfarina

Semaglutida no modificó la exposición general ni la C_{max} de los enantiómeros R y S de warfarina tras la administración de una dosis única de warfarina (25 mg); asimismo, los efectos farmacodinámicos de warfarina, determinados por la Razón Internacional Normalizada (INR, por sus siglas en inglés), no se vieron afectados de una forma clínicamente significativa. No obstante, al inicio del tratamiento con semaglutida en pacientes tratados con warfarina u otros derivados de la cumarina, se recomienda un control frecuente de la INR.

4.6 Fertilidad, embarazo y lactancia

Mujeres en edad fértil

Se recomienda que las mujeres en edad fértil utilicen métodos anticonceptivos durante el tratamiento con semaglutida.

Embarazo

Los estudios realizados en animales han mostrado toxicidad para la reproducción (ver sección 5.3). Los datos relativos al uso de semaglutida en mujeres embarazadas son limitados. Por tanto, no se debe utilizar semaglutida durante el embarazo. Se debe interrumpir el tratamiento con semaglutida en caso

de que una paciente desee quedarse embarazada o si se produce un embarazo. Debido a la larga semivida de semaglutida, el tratamiento se debe interrumpir al menos 2 meses antes de un embarazo planeado (ver sección 5.2).

Lactancia

En ratas lactantes, semaglutida se excretó en la leche materna. Debido a que no es posible excluir el riesgo en niños lactantes, semaglutida no se debe utilizar durante la lactancia.

Fertilidad

Se desconoce el efecto de semaglutida sobre la fertilidad en los seres humanos. En el caso de las ratas, semaglutida no afectó a la fertilidad de los machos. En el caso de las ratas hembras, se observó un aumento de la duración del ciclo estral y una ligera disminución del número de ovulaciones en dosis asociadas con pérdida de peso corporal materno (ver sección 5.3).

4.7 Efectos sobre la capacidad para conducir y utilizar máquinas

La influencia de semaglutida sobre la capacidad para conducir y utilizar máquinas es nula o insignificante. Cuando se utilice en combinación con una sulfonilurea o una insulina, se debe advertir a los pacientes que extremen las precauciones para evitar una hipoglucemia mientras conducen y utilizan máquinas (ver sección 4.4).

4.8 Reacciones adversas

Resumen del perfil de seguridad

En 8 ensayos clínicos de fase 3a, se expusieron 4.792 pacientes a semaglutida. Las reacciones adversas notificadas con mayor frecuencia durante los ensayos clínicos fueron trastornos gastrointestinales, como náuseas (muy frecuentes), diarrea (muy frecuente) y vómitos (frecuentes). En general, estas reacciones fueron leves o moderadas en gravedad y de corta duración.

Tabla de reacciones adversas

En la tabla 1 se enumeran las reacciones adversas identificadas en todos los ensayos de fase 3a en pacientes con diabetes mellitus tipo 2 (se describen más detalladamente en la sección 5.1). Las frecuencias de las reacciones adversas se basan en el conjunto de ensayos de fase 3a, con excepción del ensayo de resultados cardiovasculares (ver el texto a continuación de la tabla para obtener información adicional).

A continuación, se indican las reacciones adversas según el sistema de clasificación de órganos y la frecuencia absoluta. Las frecuencias se definen del siguiente modo: muy frecuentes ($\geq 1/10$); frecuentes ($\geq 1/100$ a $< 1/10$); poco frecuentes ($\geq 1/1.000$ a $< 1/100$); raras ($\geq 1/10.000$ a $< 1/1.000$); muy raras ($< 1/10.000$) y frecuencia no conocida: no puede estimarse a partir de los datos disponibles. Las reacciones adversas se enumeran en orden decreciente de gravedad dentro de cada intervalo de frecuencia.

Tabla 1 Reacciones adversas en ensayos a largo plazo controlados de fase 3a, incluido el ensayo de resultados cardiovasculares

Clasificación de órganos del sistema MedDRA	Muy frecuentes	Frecuentes	Poco frecuentes	Raras	Frecuencia no conocida
Trastornos del sistema inmunológico			Hipersensibilidad ^c	Reacción anafiláctica	
Trastornos del metabolismo y de la nutrición	Hipoglucemia ^a cuando se utiliza	Hipoglucemia ^a cuando se utiliza con otros			

	con insulina o sulfonilurea	antidiabéticos orales (ADOs) Apetito disminuido			
Trastornos del sistema nervioso		Mareo	Disgeusia		
Trastornos oculares		Complicaciones de la retinopatía diabética ^b			
Trastornos cardiacos			Aumento de la frecuencia cardiaca		
Trastornos gastrointestinales	Náuseas Diarrea	Vómitos Dolor abdominal Distensión abdominal Estreñimiento Dispepsia Gastritis Enfermedad de reflujo gastroesofágico Eructos Flatulencia	Pancreatitis aguda		
Trastornos hepatobiliares		Colelitiasis			
Trastornos de la piel y del tejido subcutáneo					Angioedema ^d
Trastornos generales y alteraciones en el lugar de administración		Fatiga	Reacciones en el lugar de inyección		
Exploraciones complementarias		Aumento de lipasa Aumento de amilasa Peso disminuido			

^{a)} La hipoglucemia se define como grave (precisa la ayuda de otra persona) o sintomática en combinación con un nivel de glucosa en sangre <3,1 mmol/l.

^{b)} Las complicaciones de la retinopatía diabética constituyen un criterio compuesto formado por: fotocoagulación retiniana, tratamiento con agentes intravítreos, hemorragia del vítreo y ceguera relacionada con la diabetes (poco frecuentes). Frecuencia basada en el ensayo de resultados cardiovasculares.

^{c)} Término agrupado que abarca también acontecimientos adversos relacionados con la hipersensibilidad tales como erupción y urticaria.

^{d)} De fuentes postcomercialización.

Ensayo de seguridad y resultados cardiovasculares a 2 años

En la población con alto riesgo cardiovascular, el perfil de reacciones adversas fue similar al observado en los otros ensayos de fase 3a (descrito en la sección 5.1).

Descripción de las reacciones adversas seleccionadas

Hipoglucemia

No se observaron episodios de hipoglucemia grave cuando semaglutida se usó en monoterapia. La hipoglucemia grave se observó principalmente cuando semaglutida se usó con una sulfonilurea (1,2% de los sujetos; 0,03 episodios/paciente-año) o insulina (1,5% de los sujetos; 0,02 episodios/paciente-año). Se observaron pocos episodios (0,1% de los sujetos; 0,001 episodios/paciente-año) al administrar semaglutida en combinación con antidiabéticos orales distintos de las sulfonilureas.

En el SUSTAIN 9, cuando semaglutida 1,0 mg se añadió a un inhibidor de SGLT2 se produjeron hipoglucemias de acuerdo a la clasificación ADA en el 11,3% (0,3 episodios/paciente-año) de pacientes comparado con el 2,0% (0,04 episodios/paciente-año) en pacientes tratados con placebo. Se notificaron hipoglucemias graves en el 0,7% (0,01 episodios/paciente-año) y el 0% de pacientes, respectivamente.

Reacciones adversas gastrointestinales

En los pacientes tratados con 0,5 mg y 1 mg de semaglutida, se produjeron náuseas en un 17,0% y en un 19,9%, respectivamente, diarrea en un 12,2% y en un 13,3% y vómitos en un 6,4% y en un 8,4%. La mayoría de los episodios fueron de leves a moderados en gravedad y de corta duración. Los episodios causaron la interrupción del tratamiento en un 3,9% y un 5% de los pacientes. Los episodios se notificaron con mayor frecuencia durante los primeros meses del tratamiento. Los pacientes con un peso corporal bajo pueden experimentar más acontecimientos adversos gastrointestinales al ser tratados con semaglutida.

En el SUSTAIN 9, en uso concomitante con un inhibidor del SGLT2, se produjeron estreñimiento y reflujo gastroesofágico en el 6,7% y 4%, respectivamente, de pacientes tratados con semaglutida 1,0 mg comparado con los pacientes tratados con placebo que no tuvieron episodios. La prevalencia de estos episodios no se redujo en el tiempo.

Pancreatitis aguda

La frecuencia confirmada por adjudicación de pancreatitis aguda notificada en ensayos clínicos de fase 3a fue 0,3% para semaglutida y 0,2% para el comparador respectivamente. En el ensayo de seguridad cardiovascular de 2 años la frecuencia confirmada por adjudicación fue 0,5% para semaglutida y 0,6% para placebo (ver sección 4.4).

Complicaciones de la retinopatía diabética

Se llevó a cabo un ensayo clínico de 2 años de duración en el que participaron 3.297 pacientes con diabetes tipo 2 de larga duración, alto riesgo cardiovascular y nivel de glucosa en sangre no controlado adecuadamente. En este ensayo, los episodios adjudicados de complicaciones de la retinopatía diabética ocurrieron en más pacientes tratados con semaglutida (3,0%) que en los que recibieron placebo (1,8%). Esto se observó en pacientes en tratamiento con insulina y retinopatía diabética conocida. La diferencia de tratamiento apareció de manera temprana y persistió a lo largo del ensayo. La evaluación sistemática de la complicación de la retinopatía diabética solo se realizó en el ensayo de resultados cardiovasculares. En ensayos clínicos de hasta 1 año de duración en los que participaron 4.807 pacientes con diabetes tipo 2, se notificaron acontecimientos adversos relacionados con retinopatía diabética en proporciones similares en pacientes tratados con semaglutida (1,7%) y con los productos comparadores (2,0%).

Interrupción a causa de un acontecimiento adverso

La incidencia de interrupción del tratamiento a causa de acontecimientos adversos fue del 6,1% y del 8,7% entre los pacientes tratados con 0,5 mg y 1 mg de semaglutida, respectivamente, frente al 1,5% con placebo. Los acontecimientos adversos más frecuentes que causaron la interrupción del tratamiento fueron gastrointestinales.

Reacciones en el lugar de inyección

Se han notificado reacciones en el lugar de inyección (por ejemplo, erupción en el área de inyección o eritema) en el 0,6% y el 0,5% de los pacientes tratados con 0,5 mg y 1 mg de semaglutida, respectivamente. Estas reacciones, por lo general, han sido leves.

Inmunogenicidad

De acuerdo a las propiedades potencialmente inmunogénicas de los medicamentos que contienen proteínas o péptidos, los pacientes pueden desarrollar anticuerpos tras el tratamiento con semaglutida. La proporción de pacientes con un resultado positivo en el análisis de anticuerpos antisemaglutida en cualquier punto temporal posterior al inicio del ensayo fue baja (1-2%) y, al final del ensayo, ningún

paciente presentó anticuerpos neutralizantes antisemaglutida ni anticuerpos antisemaglutida con efecto neutralizante del GLP-1 endógeno.

Aumento de la frecuencia cardiaca

Se ha observado un aumento de la frecuencia cardiaca con los agonistas del receptor de GLP-1. En los ensayos de fase 3a se observaron, en los sujetos tratados con Ozempic, aumentos de 1 a 6 latidos por minuto (lpm) de media, partiendo de frecuencias basales de 72 a 76 lpm. En un ensayo a largo plazo en sujetos con factores de riesgo cardiovascular, el 16% de los sujetos tratados con Ozempic tuvieron un aumento en la frecuencia cardiaca de más de 10 lpm comparado con el 11% de los sujetos tratados con placebo, tras dos años de tratamiento.

Notificación de sospechas de reacciones adversas

Es importante notificar sospechas de reacciones adversas al medicamento tras su autorización. Ello permite una supervisión continuada de la relación beneficio/riesgo del medicamento. Se invita a los profesionales sanitarios a notificar las sospechas de reacciones adversas a través del sistema nacional de notificación incluido en el [Apéndice V](#).

4.9 Sobredosis

En los ensayos clínicos se han notificado casos de sobredosis de hasta 4 mg en una dosis única y hasta 4 mg en una semana. La reacción adversa notificada con más frecuencia fue náuseas. Todos los pacientes se recuperaron sin complicaciones.

No existe un antídoto específico para la sobredosis de semaglutida. En caso de sobredosis, se debe iniciar el tratamiento de soporte adecuado en función de los síntomas y signos clínicos del paciente. Puede ser necesario un periodo prolongado de observación y tratamiento de estos síntomas, teniendo en cuenta la larga semivida de semaglutida de aproximadamente 1 semana (ver sección 5.2).

5. PROPIEDADES FARMACOLÓGICAS

5.1 Propiedades farmacodinámicas

Grupo farmacoterapéutico: fármacos utilizados en la diabetes, análogos del péptido similar al glucagón tipo 1 (GLP-1), código ATC: A10BJ06

Mecanismo de acción

Semaglutida es un análogo de GLP-1 con un 94% de homología de secuencia con el GLP-1 humano. Semaglutida actúa como un agonista del receptor de GLP-1 que se une de forma selectiva al receptor de GLP-1 (el objetivo del GLP-1 nativo) y lo activa.

El GLP-1 es una hormona fisiológica que desempeña diversas funciones en la regulación del apetito y la glucosa, así como en el sistema cardiovascular. Los efectos sobre la glucosa y el apetito están mediados específicamente por los receptores de GLP-1 presentes en el páncreas y el cerebro.

Semaglutida reduce la glucosa en sangre de un modo dependiente de la glucosa, mediante la estimulación de la secreción de insulina y la disminución de la secreción de glucagón cuando la glucosa en sangre es elevada. Este mecanismo de disminución de la glucosa en sangre también implica un ligero retraso en el vaciamiento gástrico en la fase posprandial temprana. Durante la hipoglucemia, semaglutida disminuye la secreción de insulina y no afecta a la secreción de glucagón.

Semaglutida reduce el peso corporal y la masa grasa corporal mediante la reducción de la ingesta calórica, que implica una reducción general del apetito. Además, semaglutida reduce la preferencia por alimentos ricos en grasas.

Los receptores de GLP-1 también se expresan en el corazón, el sistema vascular, el sistema inmunitario y los riñones.

En los estudios clínicos realizados, semaglutida ejerció un efecto beneficioso en los lípidos plasmáticos, disminuyó la presión arterial sistólica y redujo la inflamación. En los estudios realizados en animales, semaglutida atenuó el desarrollo de aterosclerosis mediante la prevención de la progresión de la placa aórtica y la reducción de la inflamación en la placa.

Efectos farmacodinámicos

Todas las evaluaciones farmacodinámicas se realizaron transcurridas 12 semanas de tratamiento (incluido el escalado de la dosis) en estado estacionario con 1 mg de semaglutida una vez a la semana.

Glucosa en ayunas y posprandial

Semaglutida reduce las concentraciones de glucosa en ayunas y posprandial. En pacientes con diabetes tipo 2, el tratamiento con 1 mg de semaglutida, en comparación con placebo, logró reducciones en la glucosa en términos de cambio absoluto respecto al valor de referencia (mmol/l) y reducción relativa (%) en los valores de glucosa en ayunas (1,6 mmol/l; reducción del 22%), glucosa posprandial a las 2 horas (4,1 mmol/l; reducción del 37%), concentración media de glucosa a las 24 horas (1,7 mmol/l; reducción del 22%) y fluctuación de la glucosa posprandial durante 3 comidas (0,6-1,1 mmol/l). Semaglutida redujo la glucosa en ayunas después de la administración de la primera dosis.

Función de las células beta y secreción de insulina

Semaglutida mejora la función de las células beta. En comparación con placebo, semaglutida mejoró la respuesta a la insulina durante la primera y la segunda fase con un aumento que triplicó y duplicó ésta, respectivamente, y aumentó la capacidad secretora máxima de las células beta en pacientes con diabetes tipo 2. Además, el tratamiento con semaglutida aumentó las concentraciones de insulina en ayunas en comparación con placebo.

Secreción de glucagón

Semaglutida disminuye las concentraciones de glucagón en ayunas y posprandial. En pacientes con diabetes tipo 2, en comparación con placebo, semaglutida logró las siguientes reducciones relativas de glucagón: glucagón en ayunas (8-21%), respuesta de glucagón posprandial (14-15%) y concentración media de glucagón a las 24 horas (12%).

Secreción de glucagón e insulina dependiente de la glucosa

Semaglutida disminuyó las concentraciones elevadas de glucosa en sangre mediante la estimulación de la secreción de insulina y la disminución de la secreción de glucagón de un modo dependiente de la glucosa. Con semaglutida, la tasa de secreción de insulina en pacientes con diabetes tipo 2 fue comparable a la de los sujetos sanos.

Durante la hipoglucemia inducida, en comparación con placebo, semaglutida no alteró las respuestas contrarreguladoras del aumento de glucagón y tampoco afectó a la disminución de péptido C en pacientes con diabetes tipo 2.

Vaciamiento gástrico

Semaglutida causó un ligero retraso del vaciamiento gástrico en la fase posprandial temprana, reduciendo así la velocidad a la que la glucosa aparece en la circulación después de las comidas.

Apetito, ingesta calórica y elecciones alimentarias

En comparación con placebo, semaglutida redujo la ingesta calórica de 3 comidas consecutivas a voluntad en un 18-35%. Este hecho se vio favorecido por otros efectos de semaglutida como la supresión del apetito en ayunas y posprandial, un mejor control de la ingesta, una disminución de la ansiedad por comer y una preferencia relativamente menor por alimentos ricos en grasas.

Lípidos en ayunas y posprandiales

En comparación con placebo, semaglutida redujo las concentraciones de triglicéridos y colesterol de lipoproteínas de muy baja densidad (VLDL) en ayunas en un 12% y un 21%, respectivamente. Los

triglicéridos y colesterol VLDL posprandiales en respuesta a una comida rica en grasas se redujeron en >40%.

Electrofisiología cardíaca (QTc)

El efecto de semaglutida en la repolarización cardíaca se evaluó en un exhaustivo ensayo de QTc. Semaglutida no prolongó los intervalos QTc en niveles de dosis supraterapéuticas (hasta 1,5 mg en estado estacionario).

Eficacia clínica y seguridad

Tanto la mejora del control glucémico como la reducción de la morbilidad y mortalidad cardiovascular son una parte integral del tratamiento de la diabetes tipo 2.

La eficacia y la seguridad de 0,5 mg y 1 mg de Ozempic una vez a la semana se evaluaron en seis ensayos clínicos aleatorizados y controlados de fase 3a, en los que participaron 7.215 pacientes con diabetes mellitus tipo 2 (4.107 tratados con semaglutida). En cinco de estos ensayos (SUSTAIN 1–5), el objetivo principal fue la evaluación de la eficacia glucémica mientras que en el ensayo restante (SUSTAIN 6), el objetivo principal fue el resultado cardiovascular.

En un ensayo clínico adicional de fase 3b (SUSTAIN 7), que incluyó a 1.201 pacientes, para comparar la eficacia y seguridad de Ozempic 0,5 mg y 1 mg una vez a la semana frente a dulaglutida 0,75 mg y 1,5 mg una vez a la semana respectivamente. Se realizó un ensayo clínico de fase 3b (SUSTAIN 9), para investigar la eficacia y seguridad de semaglutida, como añadido a un tratamiento con un inhibidor de SGLT2.

El tratamiento con semaglutida demostró reducciones continuadas, estadísticamente superiores y clínicamente significativas en la HbA_{1c} y en el peso corporal durante un periodo de hasta 2 años, en comparación con placebo y el tratamiento de control activo (sitagliptina, insulina glargina, exenatida de liberación prolongada (LP) y dulaglutida).

La eficacia de semaglutida no se vio afectada por la edad, sexo, raza, etnia, índice de masa corporal (IMC) al inicio del ensayo, peso corporal (kg) al inicio del ensayo, duración de la diabetes ni el nivel de la alteración de la función renal.

Se facilita a continuación información detallada.

SUSTAIN 1 – Monoterapia

En un ensayo doble ciego controlado con placebo de 30 semanas de duración, se aleatorizaron 388 pacientes inadecuadamente controlados con dieta y ejercicio para recibir 0,5 mg de Ozempic o 1 mg de Ozempic una vez a la semana o placebo.

Tabla 2 SUSTAIN 1: Resultados en la semana 30

	Semaglutida 0,5 mg	Semaglutida 1 mg	Placebo
Población por intención de tratar (N)	128	130	129
HbA_{1c} (%)			
Valor de referencia (media)	8,1	8,1	8,0
Cambio respecto al valor de referencia en la semana 30	-1,5	-1,6	0
Diferencia respecto al placebo [IC 95%]	-1,4 [-1,7; -1,1] ^a	-1,5 [-1,8; -1,2] ^a	-
Pacientes (%) que lograron una HbA_{1c} <7%	74	72	25
GPA (mmol/l)			
Valor de referencia (media)	9,7	9,9	9,7

Cambio respecto al valor de referencia en la semana 30	-2,5	-2,3	-0,6
Peso corporal (kg)			
Valor de referencia (media)	89,8	96,9	89,1
Cambio respecto al valor de referencia en la semana 30	-3,7	-4,5	-1,0
Diferencia respecto al placebo [IC 95%]	-2,7 [-3,9; -1,6] ^a	-3,6 [-4,7; -2,4] ^a	-

^ap <0,0001 (bilateral) para la superioridad

SUSTAIN 2 – Ozempic frente a sitagliptina, ambos en combinación con 1–2 medicamentos antidiabéticos orales (metformina y/o tiazolidinedionas)

En un ensayo con control activo doble ciego de 56 semanas de duración, se aleatorizaron 1.231 pacientes para recibir 0,5 mg de Ozempic o 1 mg de Ozempic una vez a la semana o sitagliptina 100 mg una vez al día, todos ellos en combinación con metformina (94%) y/o tiazolidinedionas (6%).

Tabla 3 SUSTAIN 2: Resultados en la semana 56

	Semaglutida 0,5 mg	Semaglutida 1 mg	Sitagliptina 100 mg
Población por intención de tratar (N)	409	409	407
HbA_{1c} (%)			
Valor de referencia (media)	8,0	8,0	8,2
Cambio respecto al valor de referencia en la semana 56	-1,3	-1,6	-0,5
Diferencia respecto a sitagliptina [IC 95%]	-0,8 [-0,9; -0,6] ^a	-1,1 [-1,2; -0,9] ^a	-
Pacientes (%) que lograron una HbA_{1c} <7%	69	78	36
GPA (mmol/l)			
Valor de referencia (media)	9,3	9,3	9,6
Cambio respecto al valor de referencia en la semana 56	-2,1	-2,6	-1,1
Peso corporal (kg)			
Valor de referencia (media)	89,9	89,2	89,3
Cambio respecto al valor de referencia en la semana 56	-4,3	-6,1	-1,9
Diferencia respecto a sitagliptina [IC 95%]	-2,3 [-3,1; -1,6] ^a	-4,2 [-4,9; -3,5] ^a	-

^ap <0,0001 (bilateral) para la superioridad

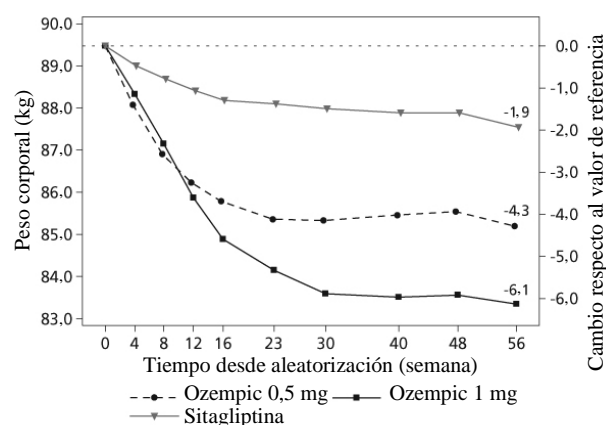
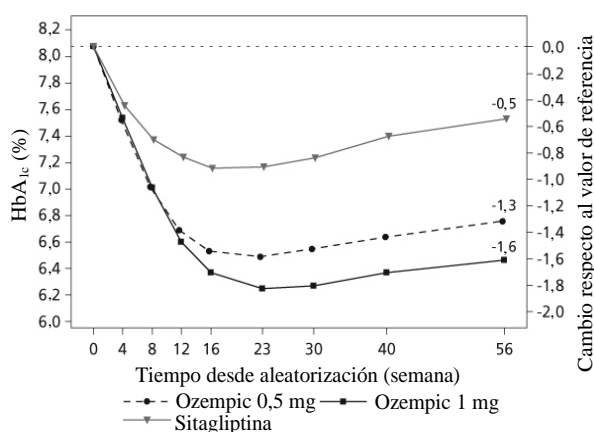


Figura 1 Cambio medio en la HbA_{1c} (%) y el peso corporal (kg) desde el inicio del estudio hasta la semana 56

SUSTAIN 7 – Ozempic frente a dulaglutida, ambos en combinación con metformina

En un ensayo de 40 semanas, abierto, 1.201 pacientes con metformina fueron aleatorizados 1:1:1:1 a Ozempic 0,5 mg, dulaglutida 0,75 mg, Ozempic 1 mg o dulaglutida 1,5 mg una vez a la semana respectivamente.

El ensayo comparó las dosis de 0,5 mg de Ozempic con 0,75 mg de dulaglutida y las dosis de 1 mg de Ozempic con 1,5 de dulaglutida.

Los trastornos gastrointestinales fueron los efectos adversos más frecuentes y ocurrieron en una proporción similar en los pacientes que recibieron Ozempic 0,5 mg (129 pacientes [43%]), Ozempic 1 mg (133 [44%]) y dulaglutida 1,5 mg (143 [48%]); un menor número de pacientes tuvo trastornos gastrointestinales con dulaglutida 0,75 mg (100 [33%]).

En la semana 40, el aumento de la frecuencia cardiaca para Ozempic (0,5 mg y 1 mg) y dulaglutida (0,75 mg y 1,5 mg) fue de 2,4; 4,0 y 1,6; 2,1 latidos/min respectivamente.

Tabla 4 SUSTAIN 7: Resultados en la semana 40

	Semaglutida 0,5 mg	Semaglutida 1 mg	Dulaglutida 0,75 mg	Dulaglutida 1,5 mg
Población por intención de tratar (N)	301	300	299	299
HbA_{1c} (%)				
Valor de referencia (media)	8,3	8,2	8,2	8,2
Cambio respecto al valor de referencia en la semana 40	-1,5	-1,8	-1,1	-1,4
Diferencia respecto a dulaglutida [IC 95%]	-0,4 ^b [-0,6, -0,2] ^a	-0,4 ^c [-0,6, -0,3] ^a	-	-
Pacientes (%) que lograron una HbA_{1c} <7%	68	79	52	67
GPA (mmol/l)				
Valor de referencia (media)	9,8	9,8	9,7	9,6
Cambio respecto al valor de referencia en la semana 40	-2,2	-2,8	-1,9	-2,2
Peso corporal (kg)				
Valor de referencia (media)	96,4	95,5	95,6	93,4
Cambio respecto al valor de referencia en la semana 40	-4,6	-6,5	-2,3	-3,0
Diferencia respecto a dulaglutida [IC 95%]	-2,3 ^b [-3,0, -1,5] ^a	-3,6 ^c [-4,3, -2,8] ^a	-	-

^ap <0.0001 (bilateral) para la superioridad

^bOzempic 0,5 mg frente dulaglutida 0,75 mg

^cOzempic 1 mg frente a dulaglutida 1,5 mg

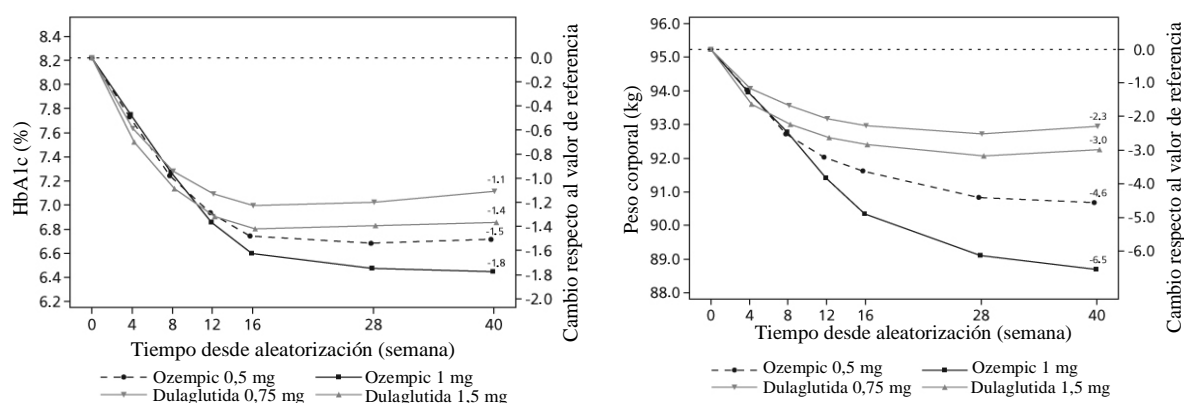


Figura 2 Cambio medio en la HbA1c (%) y el peso corporal (kg) desde el inicio del estudio hasta la semana 40

SUSTAIN 3 – Ozempic frente a exenatida LP, ambos en combinación con metformina o metformina con sulfonilurea

En un ensayo abierto de 56 semanas de duración, se aleatorizaron 813 pacientes en tratamiento solo con metformina (49%), metformina con sulfonilurea (45%) u otro (6%) para recibir 1 mg de Ozempic o exenatida LP 2 mg una vez a la semana.

Tabla 5 SUSTAIN 3: Resultados en la semana 56

	Semaglutida 1 mg	Exenatida LP 2 mg
Población por intención de tratar (N)	404	405
HbA_{1c} (%)		
Valor de referencia (media)	8,4	8,3
Cambio respecto al valor de referencia en la semana 56	-1,5	-0,9
Diferencia respecto a exenatida [IC 95%]	-0,6 [-0,8; -0,4] ^a	-
Pacientes (%) que lograron una HbA_{1c} <7%	67	40
GPA (mmol/l)		
Valor de referencia (media)	10,6	10,4
Cambio respecto al valor de referencia en la semana 56	-2,8	-2,0
Peso corporal (kg)		
Valor de referencia (media)	96,2	95,4
Cambio respecto al valor de referencia en la semana 56	-5,6	-1,9
Diferencia respecto a exenatida [IC 95%]	-3,8 [-4,6; -3,0] ^a	-

^ap <0,0001 (bilateral) para la superioridad

SUSTAIN 4 – Ozempic frente a insulina glargina, ambos en combinación con 1-2 medicamentos antidiabéticos orales (metformina o metformina y sulfonilurea)

En un ensayo abierto con comparador de 30 semanas de duración, se aleatorizaron 1.089 pacientes para recibir 0,5 mg de Ozempic una vez a la semana, 1 mg de Ozempic una vez a la semana o insulina glargina una vez al día, además del tratamiento existente con metformina (48%) o metformina y sulfonilurea (51%).

Tabla 6 SUSTAIN 4: Resultados en la semana 30

	Semaglutida 0,5 mg	Semaglutida 1 mg	Insulina glargina
Población por intención de tratar (N)	362	360	360
HbA_{1c} (%)			
Valor de referencia (media)	8,1	8,2	8,1
Cambio respecto al valor de referencia en la semana 30	-1,2	-1,6	-0,8
Diferencia respecto a insulina glargina [IC 95%]	-0,4 [-0,5; -0,2] ^a	-0,8 [-1,0; -0,7] ^a	-
Pacientes (%) que lograron una HbA_{1c} <7%	57	73	38
GPA (mmol/l)			
Valor de referencia (media)	9,6	9,9	9,7
Cambio respecto al valor de referencia en la semana 30	-2,0	-2,7	-2,1

Peso corporal (kg)			
Valor de referencia (media)	93,7	94,0	92,6
Cambio respecto al valor de referencia en la semana 30	-3,5	-5,2	+1,2
Diferencia respecto a insulina glargina [IC 95%]	-4,6 [-5,3; -4,0] ^a	-6,34 [-7,0; -5,7] ^a	-

^ap <0,0001 (bilateral) para la superioridad

SUSTAIN 5 – Ozempic frente a placebo, ambos en combinación con insulina basal

En un ensayo doble ciego controlado con placebo de 30 semanas de duración, se aleatorizaron 397 pacientes inadecuadamente controlados con insulina basal con o sin metformina para recibir 0,5 mg de Ozempic una vez a la semana, 1 mg de Ozempic una vez a la semana o placebo.

Tabla 7 SUSTAIN 5: Resultados en la semana 30

	Semaglutida 0,5 mg	Semaglutida 1 mg	Placebo
Población por intención de tratar (N)	132	131	133
HbA_{1c} (%)			
Valor de referencia (media)	8,4	8,3	8,4
Cambio respecto al valor de referencia en la semana 30	-1,4	-1,8	-0,1
Diferencia respecto al placebo [IC 95%]	-1,4 [-1,6; -1,1] ^a	-1,8 [-2,0; -1,5] ^a	-
Pacientes (%) que lograron una HbA_{1c} <7%	61	79	11
GPA (mmol/l)			
Valor de referencia (media)	8,9	8,5	8,6
Cambio respecto al valor de referencia en la semana 30	-1,6	-2,4	-0,5
Peso corporal (kg)			
Valor de referencia (media)	92,7	92,5	89,9
Cambio respecto al valor de referencia en la semana 30	-3,7	-6,4	-1,4
Diferencia respecto al placebo [IC 95%]	-2,3 [-3,3; -1,3] ^a	-5,1 [-6,1; -4,0] ^a	-

^ap <0,0001 (bilateral) para la superioridad

SUSTAIN 9 – Ozempic frente a placebo, como añadido a un inhibidor de SGLT2 ± metformina o SU

En un ensayo doble ciego controlado con placebo de 30 semanas de duración, se aleatorizaron 302 pacientes inadecuadamente controlados con un inhibidor de SGLT2 con o sin metformina o SU para recibir 1,0 mg de semaglutida una vez a la semana o placebo.

Tabla 8 SUSTAIN 9: Resultados en la semana 30

	Semaglutida 1 mg	Placebo
Población por intención de tratar (N)	151	151
HbA_{1c} (%)		
Valor de referencia (media)	8,0	8,1
Cambio respecto al valor de referencia en la semana 30	-1,5	-0,1
Diferencia respecto al placebo [IC 95%]	-1,4 [-1,6; -1,2] ^a	-
Pacientes (%) que lograron una HbA_{1c} <7%	78,7	18,7
GPA (mmol/l)		

Valor de referencia (media)	9,1	8,9
Cambio respecto al valor de referencia en la semana 30	-2,2	0,0
Peso corporal (kg)		
Valor de referencia (media)	89,6	93,8
Cambio respecto al valor de referencia en la semana 30	-4,7	-0,9
Diferencia respecto al placebo [IC 95%]	-3,8 [-4,7; -2,9] ^a	-

^ap <0,0001 (bilateral) para la superioridad, ajustada de acuerdo con la multiplicidad basada en un muestreo jerárquico de valores de HbA_{1c} y peso corporal

Combinación con sulfonilurea en monoterapia

En el ensayo SUSTAIN 6 (ver subsección Enfermedad cardiovascular), 123 pacientes recibieron sulfonilurea en monoterapia al inicio del ensayo. La HbA_{1c} al inicio del ensayo era de 8,2%, 8,4% y 8,4% para 0,5 mg de Ozempic, 1 mg de Ozempic y placebo, respectivamente. En la semana 30, el cambio respecto al valor inicial en la HbA_{1c} fue de -1,6%, -1,5% y 0,1% para 0,5 mg de Ozempic, 1 mg de Ozempic y placebo, respectivamente.

Combinación con insulina premezclada ± 1-2 ADOs

En el ensayo SUSTAIN 6 (ver subsección Enfermedad cardiovascular), 867 pacientes recibieron insulina premezclada (con o sin ADO(s)) al inicio del ensayo. La HbA_{1c} al inicio del ensayo era de 8,8%, 8,9% y 8,9% para 0,5 mg de Ozempic, 1 mg de Ozempic y placebo, respectivamente. En la semana 30, el cambio respecto al valor inicial en la HbA_{1c} fue de -1,3%, -1,8% y -0,4% para 0,5 mg de Ozempic, 1 mg de Ozempic y placebo, respectivamente.

Enfermedad cardiovascular

En un ensayo doble ciego de 104 semanas de duración (SUSTAIN 6), se aleatorizaron 3.297 pacientes con diabetes mellitus tipo 2 y alto riesgo cardiovascular para recibir 0,5 mg de Ozempic una vez a la semana, 1 mg de Ozempic una vez a la semana o el correspondiente placebo además del tratamiento estándar con un seguimiento de 2 años. En términos totales, el 98% de los pacientes completó el ensayo y, al final de éste, se conocía el estado vital del 99,6% de los pacientes.

La población del ensayo se distribuyó por edad de este modo: 1.598 pacientes (48,5%) ≥65 años, 321 pacientes (9,7%) ≥75 años y 20 pacientes (0,6%) ≥85 años. Había 2.358 pacientes con función renal normal o insuficiencia renal leve, 832 con insuficiencia renal moderada y 107 con insuficiencia renal grave o en etapa terminal. La proporción de hombres fue del 61%, la edad media de 65 años y el IMC medio de 33 kg/m². La duración media de la diabetes era de 13,9 años.

El criterio de valoración principal fue el tiempo transcurrido desde la aleatorización hasta la primera aparición de cualquier episodio adverso cardiovascular grave (MACE, por sus siglas en inglés): muerte cardiovascular, infarto de miocardio no mortal o ictus no mortal.

El número total de episodios de los componentes del criterio de valoración principal MACE fue 254, de los que 108 (6,6%) se produjeron con semaglutida y 146 (8,9%) con placebo. En la figura 4 se representan los resultados de los criterios de valoración cardiovasculares principal y secundario. El tratamiento con semaglutida logró una reducción del riesgo del 26% en el criterio de valoración principal compuesto de muerte por causas cardiovasculares, infarto de miocardio no mortal o ictus no mortal. Las cifras totales de muertes cardiovasculares, infartos de miocardio no mortales e ictus no mortales fueron de 90, 111 y 71, respectivamente; de estos episodios, 44 (2,7%), 47 (2,9%) y 27 (1,6%), respectivamente, correspondían a semaglutida (figura 4). Esta reducción del riesgo en el criterio de valoración principal compuesto se debió principalmente a reducciones de la tasa de ictus no mortal (39%) e infarto de miocardio no mortal (26%) (figura 3).

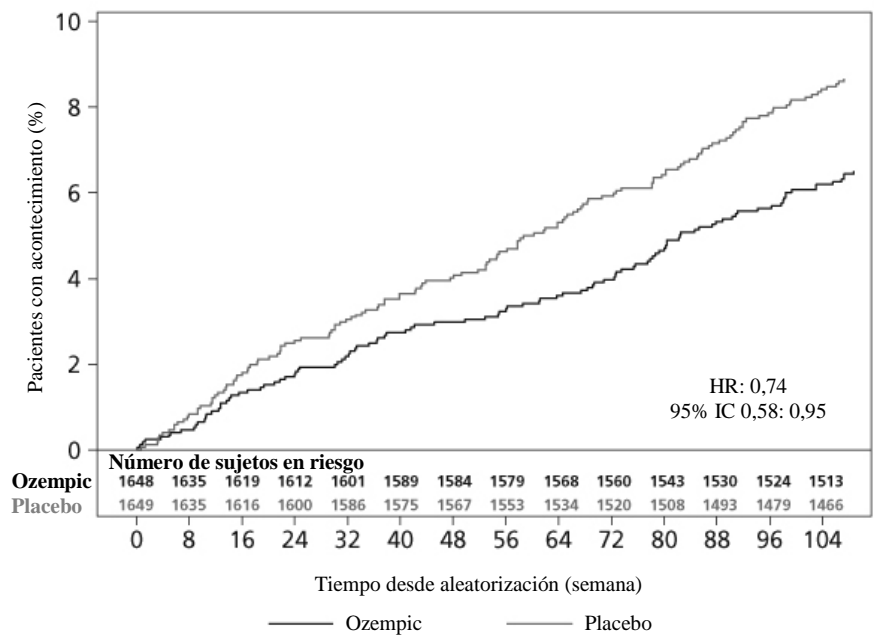


Figura 3 Gráfico de Kaplan-Meier de tiempo transcurrido hasta la primera aparición del criterio de valoración compuesto: muerte cardiovascular, infarto de miocardio no mortal o ictus no mortal (SUSTAIN 6)

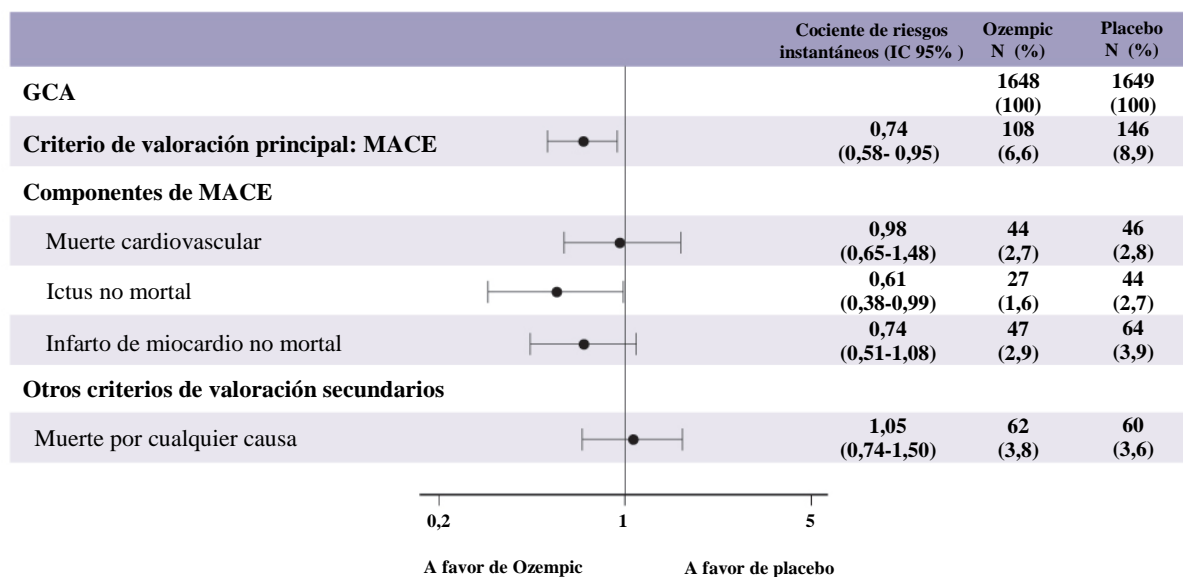


Figura 4 Diagrama de bosque: análisis del tiempo transcurrido hasta la primera aparición de un criterio de valoración compuesto, sus componentes y muerte por cualquier causa (SUSTAIN 6)

Se produjeron 158 episodios relacionados con el inicio o el empeoramiento de una nefropatía. El cociente de riesgos instantáneos (HR) [IC 95%] del tiempo hasta nefropatía (recidiva de macroalbuminuria persistente, duplicación persistente de creatinina en suero, necesidad de terapia de sustitución renal continua y muerte debida a enfermedad renal) fue 0,64 [0,46; 0,88], atribuible principalmente a la recidiva de macroalbuminuria persistente.

Peso corporal

Después de un año de tratamiento, se alcanzó una pérdida de peso $\geq 5\%$ y $\geq 10\%$ en más sujetos tratados con 0,5 mg de Ozempic (46% y 13%) y 1 mg de Ozempic (52 – 62% y 21 – 24%) que con los comparadores activos sitagliptina (18% y 3%) y exenatida LP (17% y 4%).

En el ensayo de 40 semanas frente a dulaglutida se alcanzó una pérdida de peso de $\geq 5\%$ y $\geq 10\%$ en más pacientes con Ozempic 0,5 mg (44% y 14%) comparado con dulaglutida 0,75 mg (23% y 3%) y Ozempic 1 mg (más del 63% y 27%) comparado con dulaglutida 1,5 mg (30% y 8%).

Se observó una reducción significativa y sostenida del peso corporal desde el inicio hasta la semana 104 con 0,5 mg y 1 mg de Ozempic frente a 0,5 mg y 1 mg de placebo, además del tratamiento estándar (-3,6 kg y -4,9 kg frente a -0,7 kg y -0,5 kg, respectivamente) en el ensayo SUSTAIN 6.

Presión arterial

Se observaron reducciones significativas de la presión arterial sistólica media cuando se utilizó 0,5 mg de Ozempic (3,5-5,1 mmHg) y 1 mg (5,4-7,3 mmHg) en combinación con medicamentos antidiabéticos orales o insulina basal. En cuanto a la presión arterial diastólica, no se observaron diferencias significativas entre semaglutida y los comparadores.

Población pediátrica

La Agencia Europea de Medicamentos ha concedido al titular un aplazamiento para presentar los resultados de los ensayos realizados con semaglutida en uno o más grupos de la población pediátrica en diabetes tipo 2 (ver sección 4.2).

5.2 Propiedades farmacocinéticas

En comparación con el GLP-1 nativo, semaglutida tiene una semivida prolongada de aproximadamente 1 semana, por lo que es idónea para la administración subcutánea una vez a la semana. El mecanismo principal de prolongación (de la vida media) es la unión a albúmina, que propicia una disminución del aclaramiento renal y protege de la degradación metabólica. Asimismo, semaglutida es resistente frente a la degradación por la enzima dipeptidil peptidasa tipo IV (DPP-4).

Absorción

La concentración máxima se alcanzó entre 1 y 3 días después de la dosis. El estado estacionario se alcanzó después de 4-5 semanas de la administración una vez a la semana. En pacientes con diabetes tipo 2, las concentraciones medias en estado estacionario tras la administración subcutánea de 0,5 mg y 1 mg de semaglutida fueron de aproximadamente 16 nmol/l y 30 nmol/l, respectivamente. Para las dosis de 0,5 mg y 1 mg la exposición a semaglutida aumentó de forma proporcional a la dosis. Asimismo, se logró una exposición similar con la administración de semaglutida subcutánea en el abdomen, el muslo y la parte superior de brazo. La biodisponibilidad absoluta de semaglutida subcutánea fue del 89%.

Distribución

El volumen medio de distribución de semaglutida tras su administración subcutánea en pacientes con diabetes tipo 2 fue de aproximadamente 12,5 l. Semaglutida se encontraba ampliamente unido a albúmina en plasma (>99%).

Metabolismo/Biotransformación

Antes de la excreción, semaglutida se metaboliza en gran medida mediante proteólisis del esqueleto peptídico y beta-oxidación secuencial de la cadena lateral del ácido graso. Se cree que la enzima denominada endopeptidasa neutra (EPN) interviene en el metabolismo de semaglutida.

Eliminación

En un estudio que empleó una única dosis subcutánea de semaglutida radiomarcada, se determinó que las principales vías de excreción de los productos relacionados con semaglutida eran la orina y las heces; aproximadamente 2/3 de estos productos se excretaron en orina y aproximadamente 1/3 en heces. Alrededor del 3% de la dosis se excretó en forma de semaglutida intacta en orina. En pacientes con diabetes tipo 2, el aclaramiento de semaglutida fue de 0,05 l/h aproximadamente. Con una semivida de eliminación aproximada de 1 semana, semaglutida permanecerá en la circulación durante un tiempo aproximado de 5 semanas después de la última dosis.

Poblaciones especiales

Edad avanzada

La edad no tuvo ningún efecto sobre la farmacocinética de semaglutida según los resultados de los estudios de fase 3a realizados que incluyeron a pacientes de 20-86 años de edad.

Sexo, raza y etnia

El sexo, la raza (blanca, negra o afroamericana, asiática) y la etnia (hispana o latina, no hispana o latina) no tuvieron ningún efecto sobre la farmacocinética de semaglutida.

Peso corporal

El peso corporal tiene efecto en la exposición de semaglutida. Cuanto mayor es el peso corporal, menor es la exposición; una diferencia del 20% en el peso corporal de los individuos se traducirá en una diferencia aproximada del 16% en la exposición. Las dosis de 0,5 mg y 1 mg de semaglutida proporcionan una exposición sistémica adecuada en el rango de peso corporal de 40-198 kg.

Insuficiencia renal

La insuficiencia renal no tuvo ningún efecto clínicamente significativo sobre la farmacocinética de semaglutida. Esto se constató comparando los efectos de una dosis única de 0,5 mg de semaglutida en pacientes con diversos grados de insuficiencia renal (leve, moderada, grave o pacientes en diálisis) con sujetos con función renal normal. Los datos de los estudios de fase 3a realizados confirmaron esto mismo en sujetos con diabetes tipo 2 e insuficiencia renal, aunque la experiencia en pacientes con enfermedad renal en etapa terminal fue limitada.

Insuficiencia hepática

La insuficiencia hepática no tuvo ningún efecto en la exposición de semaglutida. La farmacocinética de semaglutida se evaluó en pacientes con diversos grados de insuficiencia hepática (leve, moderada y grave) en comparación con sujetos con función hepática normal en un estudio de dosis única de 0,5 mg de semaglutida.

Población pediátrica

Semaglutida no se ha estudiado en pacientes pediátricos.

5.3 Datos preclínicos sobre seguridad

Los datos de los estudios preclínicos no muestran riesgos especiales para los seres humanos según los estudios convencionales de farmacología de seguridad, toxicidad a dosis repetidas o genotoxicidad.

Los tumores no letales de células C de tiroides observados en roedores son un efecto de clase de los agonistas del receptor de GLP-1. Según los estudios de carcinogenicidad de 2 años realizados en ratas y ratones, semaglutida causó tumores de células C de tiroides a exposiciones clínicamente significativas. No se observó ningún otro tumor relacionado con el tratamiento. Los tumores de células C observados en roedores están provocados por un mecanismo específico no genotóxico mediado por el receptor de GLP-1 al que los roedores son especialmente sensibles. La relevancia en humanos se considera baja, pero no se puede excluir completamente.

En estudios de fertilidad realizados en ratas, semaglutida no afectó a la conducta de apareamiento ni a la fertilidad de los machos. En las ratas hembras, se observó un aumento de la duración del ciclo estral y una ligera disminución de los cuerpos lúteos (ovulaciones) en dosis asociadas con pérdida de peso corporal materno.

En los estudios de desarrollo embrionario realizados en ratas, semaglutida causó embriotoxicidad por debajo de exposiciones clínicamente significativas. Semaglutida provocó disminuciones pronunciadas del peso corporal materno y reducciones en términos de supervivencia y crecimiento embrionarios. En los fetos, se observaron importantes malformaciones esqueléticas y viscerales, con afectación de

huesos largos, costillas, vértebras, cola, vasos sanguíneos y ventrículos cerebrales. Las evaluaciones mecanísticas realizadas indicaron que la embriotoxicidad estaba relacionada con una alteración del suministro de nutrientes al embrión a través del saco vitelino de la rata, mediada por el receptor de GLP-1. Debido a las diferencias entre especies en términos de anatomía y función del saco vitelino y de la falta de expresión del receptor de GLP-1 en el saco vitelino de primates no humanos, se considera que es improbable que este mecanismo sea relevante en humanos. Sin embargo, no se puede excluir un efecto directo de semaglutida en el feto.

En los estudios de toxicidad para el desarrollo realizados en conejos y monos *cynomolgus*, se observó un aumento del número de casos de interrupción de la gestación y un ligero aumento de la incidencia de anomalías fetales a exposiciones clínicamente significativas. Estos hallazgos coincidieron con una marcada pérdida de peso corporal materno de hasta el 16%. Se desconoce si estos efectos están relacionados con la reducción de la ingesta alimentaria materna como efecto directo del GLP-1.

El crecimiento y el desarrollo posnatales se evaluaron en monos *cynomolgus*. Las crías fueron ligeramente más pequeñas al nacer, pero se recuperaron durante el periodo de lactancia.

En ratas jóvenes, semaglutida causó un retraso de la madurez sexual tanto en machos como en hembras. No obstante, estos retrasos no afectaron en modo alguno a la fertilidad ni a la capacidad reproductora de ninguno de los dos sexos, ni a la capacidad de las hembras para mantener la gestación.

6. DATOS FARMACÉUTICOS

6.1 Lista de excipientes

Fosfato disódico dihidrato
Propilenglicol
Fenol
Ácido clorhídrico (para ajuste del pH)
Hidróxido de sodio (para ajuste del pH)
Agua para preparaciones inyectables

6.2 Incompatibilidades

En ausencia de estudios de compatibilidad, este medicamento no debe mezclarse con otros.

6.3 Periodo de validez

3 años.
Periodo de validez en uso: 6 semanas.

Después del primer uso: conservar por debajo de 30°C o en nevera (entre 2°C y 8°C). No congelar Ozempic y no utilizar Ozempic si se ha congelado. Cuando no se utilice, conservar la pluma con el capuchón puesto para protegerla de la luz.

Retirar siempre la aguja después de cada inyección, y guardar la pluma sin la aguja puesta. De esta forma se puede evitar que las agujas se atasquen, la contaminación, las infecciones, la pérdida de solución y las dosificaciones inexactas.

6.4 Precauciones especiales de conservación

Antes del primer uso: conservar en nevera (entre 2°C y 8°C). Mantener alejado de las paredes o del componente de enfriamiento de la nevera.
No congelar Ozempic y no utilizar Ozempic si se ha congelado.

Para las condiciones de conservación tras la primera apertura del medicamento, ver sección 6.3.

Conservar la pluma con el capuchón puesto para protegerla de la luz.

6.5 Naturaleza y contenido del envase

Cartucho de vidrio de 1,5 ml o 3 ml (vidrio tipo I) cerrado en un extremo con un émbolo de goma (clorobutilo) y en el otro extremo, con un capuchón de aluminio con una hoja de caucho laminado (bromobutilo/poliisopreno) en su interior. El cartucho está incluido en una pluma precargada desechable de polipropileno, polioximetileno, policarbonato y acrilonitrilo butadieno estireno.

Tamaños de envase:

Ozempic 0,25 mg solución inyectable: cada pluma precargada contiene 1,5 ml de solución, pudiendo administrar 4 dosis de 0,25 mg.

1 pluma precargada y 4 agujas desechables NovoFine Plus.

Ozempic 0,5 mg solución inyectable: cada pluma precargada contiene 1,5 ml de solución, pudiendo administrar 4 dosis de 0,5 mg.

1 pluma precargada y 4 agujas desechables NovoFine Plus.

3 plumas precargadas y 12 agujas desechables NovoFine Plus.

Ozempic 1 mg solución inyectable: cada pluma precargada contiene 3 ml de solución, pudiendo administrar 4 dosis de 1 mg.

1 pluma precargada y 4 agujas desechables NovoFine Plus.

3 plumas precargadas y 12 agujas desechables NovoFine Plus.

Puede que solamente estén comercializados algunos tamaños de envases.

6.6 Precauciones especiales de eliminación y otras manipulaciones

Se debe indicar al paciente que deseche la aguja después de cada inyección y que conserve la pluma sin la aguja puesta. De esta forma se puede evitar que las agujas se atasquen, la contaminación, las infecciones, la pérdida de solución y las dosificaciones inexactas. La eliminación de las agujas y de todos los materiales que hayan estado en contacto con ellas se realizará de acuerdo con la normativa local.

La pluma está destinada para ser utilizada por una sola persona.

Ozempic no se debe utilizar si no tiene un aspecto transparente e incoloro o casi incoloro.

Ozempic no se debe utilizar si se ha congelado.

Ozempic se puede administrar con agujas de una longitud de hasta 8 mm. La pluma está diseñada para ser utilizada con agujas desechables NovoFine o NovoTwist. El envase incluye agujas NovoFine Plus.

7. TITULAR DE LA AUTORIZACIÓN DE COMERCIALIZACIÓN

Novo Nordisk A/S
Novo Allé
DK-2880 Bagsværd
Dinamarca

8. NÚMEROS DE AUTORIZACIÓN DE COMERCIALIZACIÓN

EU/1/17/1251/002

EU/1/17/1251/003
EU/1/17/1251/004
EU/1/17/1251/005
EU/1/17/1251/006

9. FECHA DE LA PRIMERA AUTORIZACIÓN/RENOVACIÓN DE LA AUTORIZACIÓN

Fecha de la primera autorización: 08/febrero/2018

10. FECHA DE LA REVISIÓN DEL TEXTO

La información detallada de este medicamento está disponible en la página web de la Agencia Europea de Medicamentos <http://www.ema.europa.eu>.

ANEXO II

- A. FABRICANTE DEL PRINCIPIO ACTIVO BIOLÓGICO Y FABRICANTE RESPONSABLE DE LA LIBERACIÓN DE LOS LOTES**
- B. CONDICIONES O RESTRICCIONES DE SUMINISTRO Y USO**
- C. OTRAS CONDICIONES Y REQUISITOS DE LA AUTORIZACIÓN DE COMERCIALIZACIÓN**
- D. CONDICIONES O RESTRICCIONES EN RELACIÓN CON LA UTILIZACIÓN SEGURA Y EFICAZ DEL MEDICAMENTO**

A. FABRICANTE DEL PRINCIPIO ACTIVO BIOLÓGICO Y FABRICANTE RESPONSABLE DE LA LIBERACIÓN DE LOS LOTES

Nombre y dirección del fabricante del principio activo biológico

Novo Nordisk A/S
Hallas Allé
DK-4400 Kalundborg
Dinamarca

Nombre y dirección del fabricante responsable de la liberación de los lotes

Novo Nordisk A/S
Novo Allé
DK-2880 Bagsværd
Dinamarca

B. CONDICIONES O RESTRICCIONES DE SUMINISTRO Y USO

Medicamento sujeto a prescripción médica.

C. OTRAS CONDICIONES Y REQUISITOS DE LA AUTORIZACIÓN DE COMERCIALIZACIÓN

• **Informes periódicos de seguridad (IPs)**

Los requerimientos para la presentación de los IPs para este medicamento se establecen en la lista de fechas de referencia de la Unión (lista EURD) prevista en el artículo 107quater, apartado 7, de la Directiva 2001/83/CE y cualquier actualización posterior publicada en el portal web europeo sobre medicamentos.

El titular de la autorización de comercialización (TAC) presentará el primer informe periódico de seguridad para este medicamento en un plazo de 6 meses después de la autorización.

D. CONDICIONES O RESTRICCIONES EN RELACIÓN CON LA UTILIZACIÓN SEGURA Y EFICAZ DEL MEDICAMENTO

• **Plan de gestión de riesgos (PGR)**

El titular de la autorización de comercialización (TAC) realizará las actividades e intervenciones de farmacovigilancia necesarias según lo acordado en la versión del PGR incluido en el Módulo 1.8.2 de la autorización de comercialización y en cualquier actualización del PGR que se acuerde posteriormente.

Se debe presentar un PGR actualizado:

- A petición de la Agencia Europea de Medicamentos.
- Cuando se modifique el sistema de gestión de riesgos, especialmente como resultado de nueva información disponible que pueda conllevar cambios relevantes en el perfil beneficio/riesgo, o como resultado de la consecución de un hito importante (farmacovigilancia o minimización de riesgos).

ANEXO III
ETIQUETADO Y PROSPECTO

A. ETIQUETADO

INFORMACIÓN QUE DEBE FIGURAR EN EL EMBALAJE EXTERIOR

CARTONAJE

1. NOMBRE DEL MEDICAMENTO

Ozempic 0,25 mg solución inyectable en pluma precargada semaglutida

2. PRINCIPIO ACTIVO

Cada dosis (0,19 ml) contiene 0,25 mg de semaglutida (1,34 mg/ml),

3. LISTA DE EXCIPIENTES

fosfato disódico dihidrato, propilenglicol, fenol, ácido clorhídrico/hidróxido de sodio (para ajuste del pH), agua para preparaciones inyectables

4. FORMA FARMACÉUTICA Y CONTENIDO DEL ENVASE

solución inyectable

1 pluma y 4 agujas desechables (4 dosis)

5. FORMA Y VÍA DE ADMINISTRACIÓN

Leer el prospecto antes de utilizar este medicamento.

una vez a la semana

Utilizar semaglutida una vez a la semana

Escriba el día de la semana que ha elegido para inyectarse

Me he inyectado la dosis semanal en estas fechas

vía subcutánea

6. ADVERTENCIA ESPECIAL DE QUE EL MEDICAMENTO DEBE MANTENERSE FUERA DE LA VISTA Y DEL ALCANCE DE LOS NIÑOS

Mantener fuera de la vista y del alcance de los niños.

7. OTRAS ADVERTENCIAS ESPECIALES, SI ES NECESARIO

No conservar la pluma con la aguja puesta.
Para el uso de una sola persona.

8. FECHA DE CADUCIDAD

CAD

Desechar la pluma 6 semanas después del primer uso.

9. CONDICIONES ESPECIALES DE CONSERVACIÓN

Conservar en nevera. No congelar.

Después del primer uso de la pluma, conservar por debajo de 30°C. No congelar.

Conservar la pluma con el capuchón puesto para protegerla de la luz.

10. PRECAUCIONES ESPECIALES DE ELIMINACIÓN DEL MEDICAMENTO NO UTILIZADO Y DE LOS MATERIALES DERIVADOS DE SU USO, CUANDO CORRESPONDA

11. NOMBRE Y DIRECCIÓN DEL TITULAR DE LA AUTORIZACIÓN DE COMERCIALIZACIÓN

Novo Nordisk A/S
Novo Allé
DK-2880 Bagsværd
Dinamarca

12. NÚMEROS DE AUTORIZACIÓN DE COMERCIALIZACIÓN

EU/1/17/1251/002

13. NÚMERO DE LOTE

Lote

14. CONDICIONES GENERALES DE DISPENSACIÓN

15. INSTRUCCIONES DE USO

16. INFORMACIÓN EN BRAILLE

Ozempic 0,25 mg

17. IDENTIFICADOR ÚNICO - CÓDIGO DE BARRAS 2D

Incluido el código de barras 2D que lleva el identificador único

18. IDENTIFICADOR ÚNICO - INFORMACIÓN EN CARACTERES VISUALES

PC
SN
NN

INFORMACIÓN QUE DEBE FIGURAR EN EL EMBALAJE EXTERIOR

CARTONAJE

1. NOMBRE DEL MEDICAMENTO

Ozempic 0,5 mg solución inyectable en pluma precargada semaglutida

2. PRINCIPIO ACTIVO

Cada dosis (0,37 ml) contiene 0,5 mg de semaglutida (1,34 mg/ml),

3. LISTA DE EXCIPIENTES

fosfato disódico dihidrato, propilenglicol, fenol, ácido clorhídrico/hidróxido de sodio (para ajuste del pH), agua para preparaciones inyectables

4. FORMA FARMACÉUTICA Y CONTENIDO DEL ENVASE

solución inyectable

1 pluma y 4 agujas desechables (4 dosis)

3 plumas y 12 agujas desechables (12 dosis)

5. FORMA Y VÍA DE ADMINISTRACIÓN

Leer el prospecto antes de utilizar este medicamento.

una vez a la semana

Utilizar semaglutida una vez a la semana

Escriba el día de la semana que ha elegido para inyectarse

Me he inyectado la dosis semanal en estas fechas

vía subcutánea

6. ADVERTENCIA ESPECIAL DE QUE EL MEDICAMENTO DEBE MANTENERSE FUERA DE LA VISTA Y DEL ALCANCE DE LOS NIÑOS

Mantener fuera de la vista y del alcance de los niños.

7. OTRAS ADVERTENCIAS ESPECIALES, SI ES NECESARIO

No conservar la pluma con la aguja puesta.

Para el uso de una sola persona.

8. FECHA DE CADUCIDAD

CAD

Desechar la pluma 6 semanas después del primer uso.

9. CONDICIONES ESPECIALES DE CONSERVACIÓN

Conservar en nevera. No congelar.

Después del primer uso de la pluma, conservar por debajo de 30°C. No congelar.

Conservar la pluma con el capuchón puesto para protegerla de la luz.

10. PRECAUCIONES ESPECIALES DE ELIMINACIÓN DEL MEDICAMENTO NO UTILIZADO Y DE LOS MATERIALES DERIVADOS DE SU USO, CUANDO CORRESPONDA

11. NOMBRE Y DIRECCIÓN DEL TITULAR DE LA AUTORIZACIÓN DE COMERCIALIZACIÓN

Novo Nordisk A/S
Novo Allé
DK-2880 Bagsværd
Dinamarca

12. NÚMEROS DE AUTORIZACIÓN DE COMERCIALIZACIÓN

EU/1/17/1251/003	1 pluma y 4 agujas desechables
EU/1/17/1251/004	3 plumas y 12 agujas desechables

13. NÚMERO DE LOTE

Lote

14. CONDICIONES GENERALES DE DISPENSACIÓN

15. INSTRUCCIONES DE USO

16. INFORMACIÓN EN BRAILLE

Ozempic 0,5 mg

17. IDENTIFICADOR ÚNICO - CÓDIGO DE BARRAS 2D

Incluido el código de barras 2D que lleva el identificador único

18. IDENTIFICADOR ÚNICO - INFORMACIÓN EN CARACTERES VISUALES

PC
SN
NN

INFORMACIÓN QUE DEBE FIGURAR EN EL EMBALAJE EXTERIOR

CARTONAJE

1. NOMBRE DEL MEDICAMENTO

Ozempic 1 mg solución inyectable en pluma precargada semaglutida

2. PRINCIPIO ACTIVO

Cada dosis (0,74 ml) contiene 1 mg de semaglutida (1,34 mg/ml),

3. LISTA DE EXCIPIENTES

fosfato disódico dihidrato, propilenglicol, fenol, ácido clorhídrico/hidróxido de sodio (para ajuste del pH), agua para preparaciones inyectables

4. FORMA FARMACÉUTICA Y CONTENIDO DEL ENVASE

solución inyectable

1 pluma y 4 agujas desechables (4 dosis)

3 plumas y 12 agujas desechables (12 dosis)

5. FORMA Y VÍA DE ADMINISTRACIÓN

Leer el prospecto antes de utilizar este medicamento.

una vez a la semana

Utilizar semaglutida una vez a la semana

Escriba el día de la semana que ha elegido para inyectarse

Me he inyectado la dosis semanal en estas fechas

vía subcutánea

6. ADVERTENCIA ESPECIAL DE QUE EL MEDICAMENTO DEBE MANTENERSE FUERA DE LA VISTA Y DEL ALCANCE DE LOS NIÑOS

Mantener fuera de la vista y del alcance de los niños.

7. OTRAS ADVERTENCIAS ESPECIALES, SI ES NECESARIO

No conservar la pluma con la aguja puesta.

Para el uso de una sola persona.

8. FECHA DE CADUCIDAD

CAD

Desechar la pluma 6 semanas después del primer uso.

9. CONDICIONES ESPECIALES DE CONSERVACIÓN

Conservar en nevera. No congelar.

Después del primer uso de la pluma, conservar por debajo de 30°C. No congelar.

Conservar la pluma con el capuchón puesto para protegerla de la luz.

10. PRECAUCIONES ESPECIALES DE ELIMINACIÓN DEL MEDICAMENTO NO UTILIZADO Y DE LOS MATERIALES DERIVADOS DE SU USO, CUANDO CORRESPONDA

11. NOMBRE Y DIRECCIÓN DEL TITULAR DE LA AUTORIZACIÓN DE COMERCIALIZACIÓN

Novo Nordisk A/S
Novo Allé
DK-2880 Bagsværd
Dinamarca

12. NÚMEROS DE AUTORIZACIÓN DE COMERCIALIZACIÓN

EU/1/17/1251/005	1 pluma y 4 agujas desechables
EU/1/17/1251/006	3 plumas y 12 agujas desechables

13. NÚMERO DE LOTE

Lote

14. CONDICIONES GENERALES DE DISPENSACIÓN

15. INSTRUCCIONES DE USO

16. INFORMACIÓN EN BRAILLE

Ozempic 1 mg

17. IDENTIFICADOR ÚNICO - CÓDIGO DE BARRAS 2D

Incluido el código de barras 2D que lleva el identificador único

18. IDENTIFICADOR ÚNICO - INFORMACIÓN EN CARACTERES VISUALES

PC
SN
NN

**INFORMACIÓN MÍNIMA QUE DEBE INCLUIRSE EN PEQUEÑOS
ACONDICIONAMIENTOS PRIMARIOS**

ETIQUETA DE LA PLUMA PRECARGADA

1. NOMBRE DEL MEDICAMENTO Y VÍA DE ADMINISTRACIÓN

Ozempic 0,25 mg inyectable
semaglutida
vía subcutánea

2. FORMA DE ADMINISTRACIÓN

una vez a la semana

3. FECHA DE CADUCIDAD

CAD

4. NÚMERO DE LOTE

Lote

5. CONTENIDO EN PESO, EN VOLUMEN O EN UNIDADES

1,5 ml
(4 dosis)

6. OTROS

Novo Nordisk A/S

**INFORMACIÓN MÍNIMA QUE DEBE INCLUIRSE EN PEQUEÑOS
ACONDICIONAMIENTOS PRIMARIOS**

ETIQUETA DE LA PLUMA PRECARGADA

1. NOMBRE DEL MEDICAMENTO Y VÍA DE ADMINISTRACIÓN

Ozempic 0,5 mg inyectable
semaglutida
vía subcutánea

2. FORMA DE ADMINISTRACIÓN

una vez a la semana

3. FECHA DE CADUCIDAD

CAD

4. NÚMERO DE LOTE

Lote

5. CONTENIDO EN PESO, EN VOLUMEN O EN UNIDADES

1,5 ml
(4 dosis)

6. OTROS

Novo Nordisk A/S

**INFORMACIÓN MÍNIMA QUE DEBE INCLUIRSE EN PEQUEÑOS
ACONDICIONAMIENTOS PRIMARIOS**

ETIQUETA DE LA PLUMA PRECARGADA

1. NOMBRE DEL MEDICAMENTO Y VÍA DE ADMINISTRACIÓN

Ozempic 1 mg inyectable
semaglutida
vía subcutánea

2. FORMA DE ADMINISTRACIÓN

una vez a la semana

3. FECHA DE CADUCIDAD

CAD

4. NÚMERO DE LOTE

Lote

5. CONTENIDO EN PESO, EN VOLUMEN O EN UNIDADES

3 ml
(4 dosis)

6. OTROS

Novo Nordisk A/S

B. PROSPECTO

Prospecto: información para el paciente

Ozempic 0,25 mg solución inyectable en pluma precargada semaglutida

▼ Este medicamento está sujeto a seguimiento adicional, lo que agilizará la detección de nueva información sobre su seguridad. Puede contribuir comunicando los efectos adversos que pudiera usted tener. La parte final de la sección 4 incluye información sobre cómo comunicar estos efectos adversos.

Lea todo el prospecto detenidamente antes de empezar a usar este medicamento, porque contiene información importante para usted.

- Conserve este prospecto, ya que puede tener que volver a leerlo.
- Si tiene alguna duda, consulte a su médico, farmacéutico o enfermero.
- Este medicamento se le ha recetado solamente a usted, y no debe dárselo a otras personas aunque tengan los mismos síntomas que usted, ya que puede perjudicarles.
- Si experimenta efectos adversos, consulte a su médico, farmacéutico o enfermero, incluso si se trata de efectos adversos que no aparecen en este prospecto. Ver sección 4.

Contenido del prospecto

1. Qué es Ozempic y para qué se utiliza
2. Qué necesita saber antes de empezar a usar Ozempic
3. Cómo usar Ozempic
4. Posibles efectos adversos
5. Conservación de Ozempic
6. Contenido del envase e información adicional

1. Qué es Ozempic y para qué se utiliza

Ozempic contiene el principio activo semaglutida. Ayuda a su cuerpo a reducir el nivel de azúcar en sangre únicamente cuando este nivel de azúcar está demasiado elevado y puede ayudar a prevenir una enfermedad cardíaca.

Ozempic se usa:

- como única medicación antidiabética: si su nivel de azúcar en sangre no está controlado de forma adecuada únicamente con dieta y ejercicio, y no puede utilizar metformina (otro medicamento para la diabetes) o
- con otros medicamentos para la diabetes: cuando estos no son suficientes para controlar sus niveles de azúcar en sangre. Estos otros medicamentos pueden incluir antidiabéticos orales [como metformina, tiazolidinedionas, sulfonilureas, inhibidor del cotransportador sodio-glucosa tipo 2 (SGLT2)] o insulina.

Es importante que continúe con la dieta y el plan de ejercicio que le haya indicado su médico, farmacéutico o enfermero.

2. Qué necesita saber antes de empezar a usar Ozempic

No use Ozempic

- si es alérgico a semaglutida o a alguno de los demás componentes de este medicamento (incluidos en la sección 6).

Advertencias y precauciones

Consulte a su médico, farmacéutico o enfermero antes de empezar a usar este medicamento.

Este medicamento no es una insulina y no se debe usar si:

- padece diabetes tipo 1, una enfermedad en la que el cuerpo no produce nada de insulina
- desarrolla cetoacidosis diabética, una complicación de la diabetes que se caracteriza por un alto nivel de azúcar en sangre, dificultad para respirar, confusión, sed excesiva, aliento de olor dulce o sabor dulce o metálico en la boca.

Ozempic no es una insulina y por lo tanto no se debe usar como un sustituto de insulina.

Efectos en el sistema digestivo

Durante el tratamiento con este medicamento, es posible que tenga náuseas, vómitos o incluso diarrea. Estos efectos adversos pueden causar deshidratación (pérdida de líquidos). Es importante que beba mucho líquido a fin de evitar la deshidratación. Esto es especialmente importante si tiene problemas renales. Si tiene alguna duda, consulte a su médico.

Dolor de estómago intenso y continuo que se puede deber a pancreatitis aguda

Si tiene un dolor intenso y continuo en la zona del estómago acuda al médico de inmediato, ya que podría ser un síntoma de pancreatitis aguda (inflamación del páncreas).

Hipoglucemia

La combinación de una sulfonilurea o insulina con este medicamento puede aumentar el riesgo de experimentar bajos niveles de azúcar en sangre (hipoglucemia). Consulte la sección 4 para conocer los síntomas de aviso de un bajo nivel de azúcar en sangre. Es posible que su médico le pida que mida sus niveles de azúcar en sangre. Esto ayudará a su médico a decidir si es necesario cambiar la dosis de sulfonilurea o insulina para reducir el riesgo de bajo nivel de azúcar en sangre.

Enfermedad ocular diabética (retinopatía)

Si tiene una enfermedad ocular diabética y está usando insulina, este medicamento puede provocar un empeoramiento de su visión por lo cual podría necesitar tratamiento. Informe a su médico si padece enfermedad ocular diabética o experimenta problemas oculares durante el tratamiento con este medicamento.

Niños y adolescentes

Este medicamento no está recomendado en niños y adolescentes menores de 18 años ya que la seguridad y eficacia no se han establecido todavía en estos grupos de edad.

Otros medicamentos y Ozempic

Informe a su médico, farmacéutico o enfermero si está tomando, ha tomado recientemente o pudiera tener que tomar cualquier otro medicamento, incluidos los medicamentos a base de plantas u otros medicamentos adquiridos sin receta.

En particular, informe a su médico, farmacéutico o enfermero si está utilizando medicamentos que contengan alguno de los siguientes componentes:

- Warfarina u otros medicamentos similares orales para reducir la coagulación de la sangre (anticoagulantes orales). Puede ser necesario realizar análisis de sangre frecuentes para determinar la capacidad de coagulación de su sangre.
- Si está utilizando insulina, su médico le informará como reducir la dosis de insulina y le recomendará hacer seguimiento de sus niveles de azúcar en sangre de manera más frecuente con el fin de evitar una hiperglucemia (alto nivel de azúcar en sangre) y cetoacidosis diabética (una complicación de la diabetes que ocurre cuando el cuerpo no puede descomponer la glucosa porque no hay suficiente insulina).

Embarazo y lactancia

Si está embarazada o en periodo de lactancia, cree que podría estar embarazada o tiene intención de quedarse embarazada, consulte a su médico antes de utilizar este medicamento.

Este medicamento no se debe utilizar durante el embarazo porque se desconoce si podría afectar al feto. Por tanto, se recomienda utilizar métodos anticonceptivos durante el uso de este medicamento. Si desea quedarse embarazada, debe interrumpir el uso de este medicamento al menos con dos meses de antelación. Si se queda embarazada mientras usa este medicamento, consulte con su médico inmediatamente, ya que será necesario cambiarle el tratamiento.

No utilice este medicamento durante el periodo de lactancia pues se desconoce si pasa a la leche materna.

Conducción y uso de máquinas

Si utiliza este medicamento en combinación con una sulfonilurea o una insulina, es posible que experimente un bajo nivel de azúcar en sangre (hipoglucemia) lo que a su vez puede reducir su capacidad de concentración. Evite conducir o usar máquinas si experimenta algún síntoma de bajo nivel de azúcar en sangre. Consulte la sección 2, “Advertencias y precauciones” para obtener información sobre el aumento del riesgo de experimentar un bajo nivel de azúcar en sangre y la sección 4 para conocer los síntomas de aviso de un bajo nivel de azúcar en sangre. Consulte a su médico para más información.

Contenido de sodio

Este medicamento contiene menos de 1 mmol de sodio (23 mg) por dosis; esto es, esencialmente “exento de sodio”.

3. Cómo usar Ozempic

Siga exactamente las instrucciones de administración de este medicamento indicadas por su médico. En caso de duda, consulte de nuevo a su médico, farmacéutico o enfermero.

Cuánto usar

- La dosis inicial es 0,25 mg una vez a la semana durante cuatro semanas.
- Después de cuatro semanas, su médico aumentará la dosis a 0,5 mg una vez a la semana.
- Es posible que su médico aumente la dosis a 1 mg una vez a la semana si su nivel de azúcar en sangre no se controla adecuadamente con una dosis de 0,5 mg una vez a la semana.

No cambie su dosis a menos que su médico se lo indique.

Cómo administrar Ozempic

Ozempic se administra como una inyección bajo la piel (inyección subcutánea). No se inyecte en una vena ni en un músculo.

- Las mejores zonas para la inyección son la parte frontal del muslo, la parte frontal de su cintura (abdomen) o la parte superior del brazo.
- Antes de utilizar la pluma por primera vez, su médico o enfermero le mostrarán cómo utilizarla. En la otra cara de este prospecto encontrará instrucciones detalladas sobre su uso.

Cuándo usar Ozempic

- Debe usar este medicamento una vez a la semana, el mismo día de la semana a ser posible.
- Se puede poner la inyección en cualquier momento del día, con independencia de las comidas.

Para ayudarle a recordar que se inyecte este medicamento solo una vez a la semana, es conveniente que anote en la caja el día de la semana elegido (por ejemplo, miércoles), así como la fecha de cada vez que se lo inyecte.

En caso necesario, puede cambiar el día de la inyección semanal de este medicamento, siempre que hayan transcurrido al menos 3 días desde la última inyección. Una vez seleccionado el nuevo día de administración, debe proseguir con el esquema de dosificación semanal.

Si usa más Ozempic del que debe

Si usa más Ozempic del que debe, consulte con su médico inmediatamente. Es posible que experimente efectos adversos como náuseas.

Si olvidó usar Ozempic

Si olvidó inyectarse una dosis y:

- han pasado 5 días o menos desde que debería haber usado Ozempic, úselo tan pronto como se acuerde. Después, adminístrese la siguiente dosis como de costumbre, en el día programado;
- han pasado más de 5 días desde que debería haber usado Ozempic, sátese la dosis olvidada. Después, adminístrese la siguiente dosis como de costumbre, en el día programado.

No use una dosis doble para compensar la dosis olvidada.

Si interrumpe el tratamiento con Ozempic

No interrumpa el tratamiento con este medicamento sin consultar con su médico. Si lo interrumpe, puede que aumenten sus niveles de azúcar en sangre.

Si tiene cualquier otra duda sobre el uso de este medicamento, pregunte a su médico, farmacéutico o enfermero.

4. Posibles efectos adversos

Al igual que todos los medicamentos, este medicamento puede producir efectos adversos, aunque no todas las personas los sufran.

Efectos adversos graves

Frecuentes: pueden afectar hasta 1 de cada 10 personas

- complicaciones de la enfermedad ocular diabética (retinopatía); si experimenta problemas oculares, como cambios en la visión durante el tratamiento con este medicamento, debe comunicárselo a su médico.

Poco frecuentes: pueden afectar hasta 1 de cada 100 personas

- Páncreas inflamado (pancreatitis aguda) que puede causar un dolor intenso que no desaparece en el estómago y en la espalda. Si presenta tales síntomas acuda inmediatamente a ver a su médico.

Raros: pueden afectar hasta 1 de cada 1.000 personas

- reacciones alérgicas graves (reacciones anafilácticas, angioedema). Debe buscar ayuda médica e informar a su médico inmediatamente si experimenta síntomas tales como problemas respiratorios, hinchazón de la cara, labios, lengua y/o la garganta con dificultad para tragar y palpitaciones.

Otros efectos adversos

Muy frecuentes: pueden afectar a más de 1 de cada 10 personas

- náuseas; este efecto desaparece normalmente con el tiempo
- diarrea; este efecto desaparece normalmente con el tiempo

Frecuentes: pueden afectar hasta 1 de cada 10 personas

- vómitos
- bajo nivel de azúcar en sangre (hipoglucemia), cuando este medicamento se usa con otro medicamento antidiabético

Los síntomas de aviso de un bajo nivel de azúcar en sangre pueden aparecer repentinamente. Algunos de estos síntomas son: sudor frío, piel fría y pálida, dolor de cabeza, palpitaciones, náuseas o apetito

excesivo, cambios en la visión, somnolencia o sensación de debilidad, nerviosismo, ansiedad o confusión, dificultad de concentración y temblores.

Su médico le indicará cómo tratar el bajo nivel de azúcar en sangre y qué tiene que hacer en el caso de que observe estos síntomas de aviso.

Este bajo nivel de azúcar en sangre es más probable que suceda si también utiliza una sulfonilurea o una insulina. Puede que su médico reduzca la dosis de estos medicamentos antes de que empiece a usar este medicamento.

- indigestión
- estómago inflamado (gastritis); los síntomas incluyen dolor de estómago, náuseas o vómitos
- reflujo o ardor de estómago; también se denomina “enfermedad de reflujo gastroesofágico” (ERGE)
- dolor de estómago
- hinchazón de estómago
- estreñimiento
- eructos
- piedras en la vesícula
- mareo
- cansancio
- pérdida de peso
- disminución del apetito
- gases (flatulencia)
- aumento de las enzimas pancreáticas (como lipasa y amilasa).

Poco frecuentes: pueden afectar hasta 1 de cada 100 personas

- cambios en el sabor de las comidas y bebidas
- pulso rápido
- reacciones en el lugar de la inyección, como hematomas, dolor, irritación, picor y sarpullido
- reacciones alérgicas como sarpullido, picor o urticaria.

Comunicación de efectos adversos

Si experimenta cualquier tipo de efecto adverso, consulte a su médico, farmacéutico o enfermero, incluso si se trata de posibles efectos adversos que no aparecen en este prospecto. También puede comunicarlos directamente a través del [sistema nacional de notificación incluido en el Apéndice V](#). Mediante la comunicación de efectos adversos usted puede contribuir a proporcionar más información sobre la seguridad de este medicamento.

5. Conservación de Ozempic

Mantener este medicamento fuera de la vista y del alcance de los niños.

No utilice este medicamento después de la fecha de caducidad que aparece en la etiqueta de la pluma y en el envase después de CAD. La fecha de caducidad es el último día del mes que se indica.

Antes de abrir:

Conservar en nevera (entre 2°C y 8°C). No congelar. Mantener alejado de las paredes o del componente de enfriamiento de la nevera. Proteger de la luz.

Durante el uso:

- Puede conservar la pluma durante 6 semanas si se almacena por debajo de 30°C o en nevera (entre 2°C y 8°C), alejada de las paredes o del componente de enfriamiento de la nevera. No congelar Ozempic y no utilizarlo si se ha congelado.
- Cuando no se utilice, conservar la pluma con el capuchón puesto para protegerla de la luz.

No utilice este medicamento si observa que la solución no es transparente e incolora o casi incolora.

Los medicamentos no se deben tirar por los desagües ni a la basura. Pregunte a su farmacéutico cómo deshacerse de los envases y de los medicamentos que ya no necesita. De esta forma, ayudará a proteger el medio ambiente.

6. Contenido del envase e información adicional

Composición de Ozempic

- El principio activo es semaglutida. Un ml de solución inyectable contiene 1,34 mg de semaglutida. Una pluma precargada contiene 2 mg de semaglutida en 1,5 ml de solución. Cada dosis contiene 0,25 mg de semaglutida en 0,19 ml.
- Los demás componentes son: fosfato disódico dihidrato, propilenglicol, fenol, agua para preparaciones inyectables, hidróxido de sodio/ácido clorhídrico (para ajuste del pH).

Aspecto del producto y contenido del envase

Ozempic es una solución inyectable transparente e incolora o casi incolora en una pluma precargada. Cada pluma contiene 1,5 ml de solución, pudiendo administrar 4 dosis de 0,25 mg.

Ozempic 0,25 mg solución inyectable está disponible en el siguiente tamaño de envase:

1 pluma y 4 agujas desechables NovoFine Plus.

Titular de la autorización de comercialización y responsable de la fabricación

Novo Nordisk A/S
Novo Allé
DK-2880 Bagsværd
Dinamarca

Fecha de la última revisión de este prospecto:

Otras fuentes de información

La información detallada de este medicamento está disponible en la página web de la Agencia Europea de Medicamentos: <http://www.ema.europa.eu>.

Instrucciones de uso de Ozempic 0,25 mg solución inyectable en pluma precargada

Lea atentamente estas instrucciones antes de utilizar su pluma precargada Ozempic.

No utilice la pluma sin haber recibido la formación adecuada de su médico o enfermero. Utilice solamente el medicamento de esta pluma cómo se le ha prescrito.

Empiece comprobando la pluma para **asegurarse de que contiene Ozempic 0,25 mg** y después observe las siguientes imágenes para familiarizarse con las distintas partes de la pluma y la aguja.

Si es usted invidente o tiene visión reducida y no puede leer el contador de dosis de la pluma, no utilice esta pluma sin ayuda. Busque ayuda de una persona que vea bien y esté formada en el uso de la pluma precargada Ozempic.

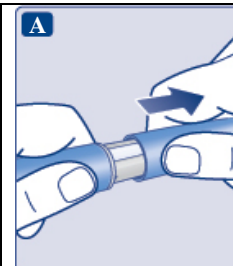
Su pluma es una pluma precargada dosificadora. Contiene 2 mg de semaglutida y puede seleccionar únicamente dosis de 0,25 mg. La pluma está diseñada para ser utilizada con agujas desechables NovoFine y NovoTwist de hasta 8 mm de longitud. El envase incluye agujas NovoFine Plus.

Ozempic pluma precargada y aguja (ejemplo)

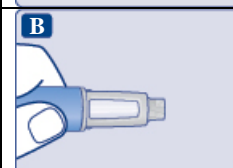


1. Preparación de la pluma con una aguja nueva

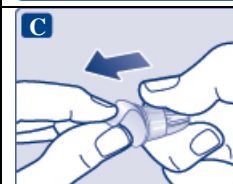
- **Compruebe el nombre y el color de la etiqueta** de su pluma para asegurarse de que contiene Ozempic. Esto es especialmente importante si utiliza más de un tipo de medicamento inyectable. El uso de un medicamento incorrecto podría causar graves daños a su salud.
- **Retire el capuchón de la pluma.**

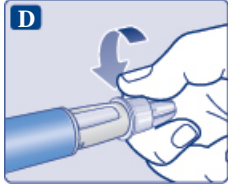
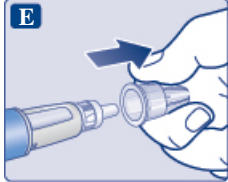
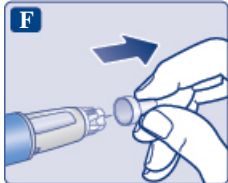


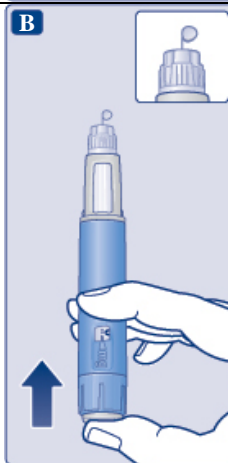



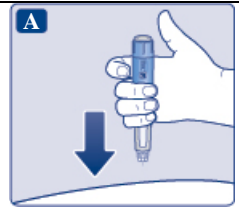
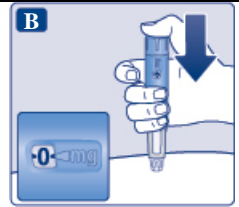


- **Compruebe que la solución de la pluma es transparente e incolora.** Mire a través de la ventana de la pluma. Si la solución tiene un aspecto turbio o coloreado, no utilice la pluma.

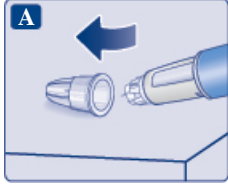
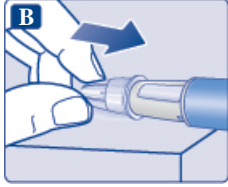
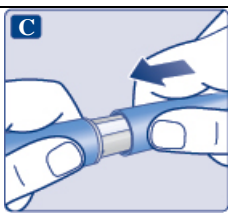


- **Coja una aguja nueva.** Compruebe que la lengüeta de papel y el capuchón exterior de la aguja no presentan daños que puedan afectar a la esterilidad. Si observa cualquier daño use una aguja nueva.
- **Retire la lengüeta de papel.**



<ul style="list-style-type: none"> • Coloque la aguja recta en la pluma. Enróscuela hasta que quede apretada. 	
<ul style="list-style-type: none"> • Retire el capuchón exterior de la aguja y guárdelo para más tarde. Lo necesitará después de la inyección para retirar la aguja de la pluma de forma segura. 	
<ul style="list-style-type: none"> • Retire el capuchón interior de la aguja y deséchelo. Si intenta volver a colocarlo, se podría pinchar accidentalmente con la aguja. <p>Puede aparecer una gota de solución en la punta de la aguja. Esto es normal, pero a pesar de ello debe comprobar el flujo si se trata de una pluma nueva y es la primera vez que la utiliza. Consulte el paso 2 “Comprobación del flujo”.</p> <p>No coloque una aguja nueva en la pluma hasta que esté listo para ponerse la inyección.</p>	
<p>⚠ Utilice siempre una aguja nueva para cada inyección. Así se reduce el riesgo de que las agujas se atasquen, contaminación, infección y dosificación inexacta.</p>	
<p>⚠ Nunca utilice una aguja doblada ni dañada.</p>	
<p>2. Comprobación del flujo</p>	
<ul style="list-style-type: none"> • Compruebe el flujo antes de la primera inyección con cada pluma nueva. Si la pluma está ya en uso, vaya al paso 3, “Selección de la dosis”. • Gire el selector de dosis hasta que en el contador de dosis aparezca el símbolo de comprobación de flujo (). 	 <p>Símbolo de comprobación del flujo seleccionado</p>
<ul style="list-style-type: none"> • Sujete la pluma con la aguja apuntando hacia arriba. Presione y mantenga presionado el pulsador hasta que el contador de dosis vuelva a 0. El 0 debe quedar alineado con el marcador de dosis. Una gota de solución debe aparecer en la punta de la aguja. 	
<p>Puede que una pequeña gota se quede en la punta de la aguja, pero no se inyectará. Si no aparece ninguna gota, repita el paso 2 “Comprobación del flujo” un máximo de 6 veces. Si aún no se ve ninguna gota, cambie la aguja y repita el paso 2 “Comprobación del flujo” una vez más. Si, a pesar de todo, no aparece ninguna gota, deseche la pluma y utilice una nueva.</p>	
<p>⚠ Asegúrese siempre de que aparezca una gota en la punta de la aguja antes de utilizar una pluma nueva por primera vez. Así se asegura de que la solución fluye.</p>	

<p>Si no aparece ninguna gota, no se inyectará medicamento, aunque el contador de dosis se mueva. Esto puede indicar que la aguja está obstruida o dañada.</p> <p>Si no comprueba el flujo antes de la primera inyección con cada nueva pluma, es posible que no reciba la dosis prescrita ni logre el efecto previsto de Ozempic.</p>	
<p>3. Selección de la dosis</p>	
<ul style="list-style-type: none"> • Gire el selector de dosis hasta seleccionar 0,25 mg. Continúe girando hasta que el contador de dosis se detenga y muestre 0,25 mg. 	
<p>Solamente el contador de dosis y el marcador de dosis mostrarán que se han seleccionado 0,25 mg. El selector de dosis emite un clic diferente cuando se gira hacia delante, hacia atrás o supera 0,25 mg. No cuente los clics de la pluma.</p>	
<p>⚠ Antes de inyectarse este medicamento, utilice siempre el contador de dosis y el marcador de dosis para ver que ha seleccionado 0,25 mg. No cuente los clics de la pluma. La dosis de 0,25 mg en el contador de dosis tiene que estar alineada de manera exacta con el marcador de dosis para asegurar que recibe la dosis correcta.</p>	
<p>4. Inyección de la dosis</p>	
<ul style="list-style-type: none"> • Introduzca la aguja bajo la piel tal como le ha enseñado su médico o enfermero. • Compruebe que puede ver el contador de dosis. No lo tape con los dedos. Esto podría interrumpir la inyección. 	
<ul style="list-style-type: none"> • Presione y mantenga presionado el pulsador hasta que el contador de dosis muestre 0. El 0 debe quedar alineado con el marcador de dosis. En ese momento puede que oiga o note un clic. 	
<ul style="list-style-type: none"> • Mantenga la aguja bajo la piel después de que el contador de dosis haya vuelto a 0 y cuente lentamente hasta 6. Esto garantiza que se administra la dosis completa. • Si extrae antes la aguja, puede que vea salir solución de la punta de la aguja. En tal caso, no se habrá administrado la dosis completa. 	<p>C Cuente lentamente: 1-2-3-4-5-6</p> 
<ul style="list-style-type: none"> • Extraiga la aguja de la piel. Si aparece sangre en el lugar de inyección, presione ligeramente. No frote la zona. 	
<p>Puede aparecer una gota de solución en la punta de la aguja después de la inyección. Esto es normal y no afecta a su dosis.</p>	
<p>⚠ Observe siempre el contador de dosis para saber cuántos mg se inyecta. Mantenga presionado el pulsador hasta que el contador de dosis indique 0.</p>	
<p>Cómo detectar si la aguja está obstruida o dañada</p>	

<ul style="list-style-type: none"> – Si no aparece el 0 en el contador de dosis después de presionar continuamente el pulsador, puede que haya usado una aguja obstruida o dañada. – En este caso, no habrá recibido nada de medicamento, incluso aunque el contador de dosis se haya movido de la dosis original que fijó. <p>Qué hacer si la aguja está obstruida Cambie la aguja tal como se describe en el paso 5 “Después de la inyección” y repita todos los pasos desde el paso 1 “Preparación de la pluma con una aguja nueva”. Asegúrese de seleccionar la dosis completa que necesita.</p> <p>No toque nunca el contador de dosis durante la inyección. Esto puede interrumpir la inyección.</p>	
5. Después de la inyección	
<ul style="list-style-type: none"> • Introduzca la punta de la aguja en su capuchón exterior, colocado sobre una superficie plana, sin tocar la aguja ni el capuchón exterior. 	
<ul style="list-style-type: none"> • Cuando la aguja quede protegida, presione con cuidado el capuchón exterior de la aguja hasta el fondo. • Desenrosque la aguja y deséchela con cuidado de acuerdo con la normativa local. Consulte a su médico, farmacéutico o enfermero sobre la eliminación de elementos punzantes. 	
<ul style="list-style-type: none"> • Ponga el capuchón a la pluma después de cada uso para proteger la solución de la luz. 	
<p>Deseche siempre la aguja después de cada inyección para garantizar que las inyecciones se administran correctamente y evitar que las agujas se atasquen. Si la aguja está obstruida, no se inyectará nada de medicamento.</p> <p>Cuando deseche la pluma, hágalo sin la aguja puesta, siguiendo las instrucciones de su médico, enfermero o farmacéutico o de las autoridades locales.</p>	
<p>⚠ No intente volver a poner nunca el capuchón interior en la aguja. Se podría pinchar con la aguja.</p> <p>⚠ Retire siempre la aguja de la pluma inmediatamente después de cada inyección. Así se reduce el riesgo de que las agujas se atasquen, contaminación, infección, pérdida de solución y dosificación inexacta.</p>	
<p>⚠ Otra información importante</p> <ul style="list-style-type: none"> • Mantenga siempre la pluma y las agujas fuera de la vista y del alcance de otras personas, especialmente de los niños. • Nunca comparta la pluma ni las agujas con otras personas. • Las personas que atienden a los pacientes deben tener mucho cuidado cuando manejen agujas usadas para evitar pinchazos accidentales e infecciones. 	
Mantenimiento de su pluma	
<p>Trate la pluma con cuidado. La manipulación brusca o el uso indebido pueden causar una dosificación inexacta. Si esto sucede, es posible que no logre el efecto previsto de este medicamento.</p>	
<ul style="list-style-type: none"> • No se inyecte Ozempic que haya estado congelado. Si lo hace, es posible que no logre el efecto previsto de este medicamento. • No se inyecte Ozempic que haya estado expuesto a luz solar directa. Si lo hace, es posible que no logre el efecto previsto de este medicamento. • No exponga la pluma a polvo, suciedad ni líquidos. • No lave, moje ni lubrique la pluma. Si es necesario, límpiela con un paño humedecido con un detergente suave. 	

- **Procure que la pluma no se caiga** ni golpee contra superficies duras. Si se le cae la pluma o sospecha que pueda tener un problema, coloque una aguja nueva y compruebe el flujo antes de inyectarse.
- **No intente rellenar la pluma.**
- **No trate de reparar la pluma** ni desmontarla.

Prospecto: información para el paciente

Ozempic 0,5 mg solución inyectable en pluma precargada semaglutida

▼ Este medicamento está sujeto a seguimiento adicional, lo que agilizará la detección de nueva información sobre su seguridad. Puede contribuir comunicando los efectos adversos que pudiera usted tener. La parte final de la sección 4 incluye información sobre cómo comunicar estos efectos adversos.

Lea todo el prospecto detenidamente antes de empezar a usar este medicamento, porque contiene información importante para usted.

- Conserve este prospecto, ya que puede tener que volver a leerlo.
- Si tiene alguna duda, consulte a su médico, farmacéutico o enfermero.
- Este medicamento se le ha recetado solamente a usted, y no debe dárselo a otras personas aunque tengan los mismos síntomas que usted, ya que puede perjudicarles.
- Si experimenta efectos adversos, consulte a su médico, farmacéutico o enfermero, incluso si se trata de efectos adversos que no aparecen en este prospecto. Ver sección 4.

Contenido del prospecto

1. Qué es Ozempic y para qué se utiliza
2. Qué necesita saber antes de empezar a usar Ozempic
3. Cómo usar Ozempic
4. Posibles efectos adversos
5. Conservación de Ozempic
6. Contenido del envase e información adicional

1. Qué es Ozempic y para qué se utiliza

Ozempic contiene el principio activo semaglutida. Ayuda a su cuerpo a reducir el nivel de azúcar en sangre únicamente cuando este nivel de azúcar está demasiado elevado y puede ayudar a prevenir una enfermedad cardíaca.

Ozempic se usa:

- como única medicación antidiabética: si su nivel de azúcar en sangre no está controlado de forma adecuada únicamente con dieta y ejercicio, y no puede utilizar metformina (otro medicamento para la diabetes) o
- con otros medicamentos para la diabetes: cuando estos no son suficientes para controlar sus niveles de azúcar en sangre. Estos otros medicamentos pueden incluir antidiabéticos orales [como metformina, tiazolidinedionas, sulfonilureas, inhibidor del cotransportador sodio-glucosa tipo 2 (SGLT2)] o insulina.

Es importante que continúe con la dieta y el plan de ejercicio que le haya indicado su médico, farmacéutico o enfermero.

2. Qué necesita saber antes de empezar a usar Ozempic

No use Ozempic

- si es alérgico a semaglutida o a alguno de los demás componentes de este medicamento (incluidos en la sección 6).

Advertencias y precauciones

Consulte a su médico, farmacéutico o enfermero antes de empezar a usar este medicamento.

Este medicamento no es una insulina y no se debe usar si:

- padece diabetes tipo 1, una enfermedad en la que el cuerpo no produce nada de insulina
- desarrolla cetoacidosis diabética, una complicación de la diabetes que se caracteriza por un alto nivel de azúcar en sangre, dificultad para respirar, confusión, sed excesiva, aliento de olor dulce o sabor dulce o metálico en la boca.

Ozempic no es una insulina y por lo tanto no se debe usar como un sustituto de insulina.

Efectos en el sistema digestivo

Durante el tratamiento con este medicamento, es posible que tenga náuseas, vómitos o incluso diarrea. Estos efectos adversos pueden causar deshidratación (pérdida de líquidos). Es importante que beba mucho líquido a fin de evitar la deshidratación. Esto es especialmente importante si tiene problemas renales. Si tiene alguna duda, consulte a su médico.

Dolor de estómago intenso y continuo que se puede deber a pancreatitis aguda

Si tiene un dolor intenso y continuo en la zona del estómago acuda al médico de inmediato, ya que podría ser un síntoma de pancreatitis aguda (inflamación del páncreas).

Hipoglucemia

La combinación de una sulfonilurea o insulina con este medicamento puede aumentar el riesgo de experimentar bajos niveles de azúcar en sangre (hipoglucemia). Consulte la sección 4 para conocer los síntomas de aviso de un bajo nivel de azúcar en sangre. Es posible que su médico le pida que mida sus niveles de azúcar en sangre. Esto ayudará a su médico a decidir si es necesario cambiar la dosis de sulfonilurea o insulina para reducir el riesgo de bajo nivel de azúcar en sangre.

Enfermedad ocular diabética (retinopatía)

Si tiene una enfermedad ocular diabética y está usando insulina, este medicamento puede provocar un empeoramiento de su visión por lo cual podría necesitar tratamiento. Informe a su médico si padece enfermedad ocular diabética o experimenta problemas oculares durante el tratamiento con este medicamento.

Niños y adolescentes

Este medicamento no está recomendado en niños y adolescentes menores de 18 años ya que la seguridad y eficacia no se han establecido todavía en estos grupos de edad.

Otros medicamentos y Ozempic

Informe a su médico, farmacéutico o enfermero si está tomando, ha tomado recientemente o pudiera tener que tomar cualquier otro medicamento, incluidos los medicamentos a base de plantas u otros medicamentos adquiridos sin receta.

En particular, informe a su médico, farmacéutico o enfermero si está utilizando medicamentos que contengan alguno de los siguientes componentes:

- Warfarina u otros medicamentos similares orales para reducir la coagulación de la sangre (anticoagulantes orales). Puede ser necesario realizar análisis de sangre frecuentes para determinar la capacidad de coagulación de su sangre.
- Si está utilizando insulina, su médico le informará como reducir la dosis de insulina y le recomendará hacer seguimiento de sus niveles de azúcar en sangre de manera más frecuente con el fin de evitar una hiperglucemia (alto nivel de azúcar en sangre) y cetoacidosis diabética (una complicación de la diabetes que ocurre cuando el cuerpo no puede descomponer la glucosa porque no hay suficiente insulina).

Embarazo y lactancia

Si está embarazada o en periodo de lactancia, cree que podría estar embarazada o tiene intención de quedarse embarazada, consulte a su médico antes de utilizar este medicamento.

Este medicamento no se debe utilizar durante el embarazo porque se desconoce si podría afectar al feto. Por tanto, se recomienda utilizar métodos anticonceptivos durante el uso de este medicamento. Si desea quedarse embarazada, debe interrumpir el uso de este medicamento al menos con dos meses de antelación. Si se queda embarazada mientras usa este medicamento, consulte con su médico inmediatamente, ya que será necesario cambiarle el tratamiento.

No utilice este medicamento durante el periodo de lactancia pues se desconoce si pasa a la leche materna.

Conducción y uso de máquinas

Si utiliza este medicamento en combinación con una sulfonilurea o una insulina, es posible que experimente un bajo nivel de azúcar en sangre (hipoglucemia) lo que a su vez puede reducir su capacidad de concentración. Evite conducir o usar máquinas si experimenta algún síntoma de bajo nivel de azúcar en sangre. Consulte la sección 2, “Advertencias y precauciones” para obtener información sobre el aumento del riesgo de experimentar un bajo nivel de azúcar en sangre y la sección 4 para conocer los síntomas de aviso de un bajo nivel de azúcar en sangre. Consulte a su médico para más información.

Contenido de sodio

Este medicamento contiene menos de 1 mmol de sodio (23 mg) por dosis; esto es, esencialmente “exento de sodio”.

3. Cómo usar Ozempic

Siga exactamente las instrucciones de administración de este medicamento indicadas por su médico. En caso de duda, consulte de nuevo a su médico, farmacéutico o enfermero.

Cuánto usar

- La dosis inicial es 0,25 mg una vez a la semana durante cuatro semanas.
- Después de cuatro semanas, su médico aumentará la dosis a 0,5 mg una vez a la semana.
- Es posible que su médico aumente la dosis a 1 mg una vez a la semana si su nivel de azúcar en sangre no se controla adecuadamente con una dosis de 0,5 mg una vez a la semana.

No cambie su dosis a menos que su médico se lo indique.

Cómo administrar Ozempic

Ozempic se administra como una inyección bajo la piel (inyección subcutánea). No se inyecte en una vena ni en un músculo.

- Las mejores zonas para la inyección son la parte frontal del muslo, la parte frontal de su cintura (abdomen) o la parte superior del brazo.
- Antes de utilizar la pluma por primera vez, su médico o enfermero le mostrarán cómo utilizarla. En la otra cara de este prospecto encontrará instrucciones detalladas sobre su uso.

Cuándo usar Ozempic

- Debe usar este medicamento una vez a la semana, el mismo día de la semana a ser posible.
- Se puede poner la inyección en cualquier momento del día, con independencia de las comidas.

Para ayudarle a recordar que se inyecte este medicamento solo una vez a la semana, es conveniente que anote en la caja el día de la semana elegido (por ejemplo, miércoles), así como la fecha de cada vez que se lo inyecte.

En caso necesario, puede cambiar el día de la inyección semanal de este medicamento, siempre que hayan transcurrido al menos 3 días desde la última inyección. Una vez seleccionado el nuevo día de administración, debe proseguir con el esquema de dosificación semanal.

Si usa más Ozempic del que debe

Si usa más Ozempic del que debe, consulte con su médico inmediatamente. Es posible que experimente efectos adversos como náuseas.

Si olvidó usar Ozempic

Si olvidó inyectarse una dosis y:

- han pasado 5 días o menos desde que debería haber usado Ozempic, úselo tan pronto como se acuerde. Después, adminístrese la siguiente dosis como de costumbre, en el día programado;
- han pasado más de 5 días desde que debería haber usado Ozempic, sátese la dosis olvidada. Después, adminístrese la siguiente dosis como de costumbre, en el día programado.

No use una dosis doble para compensar la dosis olvidada.

Si interrumpe el tratamiento con Ozempic

No interrumpa el tratamiento con este medicamento sin consultar con su médico. Si lo interrumpe, puede que aumenten sus niveles de azúcar en sangre.

Si tiene cualquier otra duda sobre el uso de este medicamento, pregunte a su médico, farmacéutico o enfermero.

4. Posibles efectos adversos

Al igual que todos los medicamentos, este medicamento puede producir efectos adversos, aunque no todas las personas los sufran.

Efectos adversos graves

Frecuentes: pueden afectar hasta 1 de cada 10 personas

- complicaciones de la enfermedad ocular diabética (retinopatía); si experimenta problemas oculares, como cambios en la visión durante el tratamiento con este medicamento, debe comunicárselo a su médico.

Poco frecuentes: pueden afectar hasta 1 de cada 100 personas

- Páncreas inflamado (pancreatitis aguda) que puede causar un dolor intenso que no desaparece en el estómago y en la espalda. Si presenta tales síntomas acuda inmediatamente a ver a su médico.

Raros: pueden afectar hasta 1 de cada 1.000 personas

- reacciones alérgicas graves (reacciones anafilácticas, angioedema). Debe buscar ayuda médica e informar a su médico inmediatamente si experimenta síntomas tales como problemas respiratorios, hinchazón de la cara, labios, lengua y/o la garganta con dificultad para tragar y palpitaciones.

Otros efectos adversos

Muy frecuentes: pueden afectar a más de 1 de cada 10 personas

- náuseas; este efecto desaparece normalmente con el tiempo
- diarrea; este efecto desaparece normalmente con el tiempo

Frecuentes: pueden afectar hasta 1 de cada 10 personas

- vómitos
- bajo nivel de azúcar en sangre (hipoglucemia), cuando este medicamento se usa con otro medicamento antidiabético

Los síntomas de aviso de un bajo nivel de azúcar en sangre pueden aparecer repentinamente. Algunos de estos síntomas son: sudor frío, piel fría y pálida, dolor de cabeza, palpitaciones, náuseas o apetito

excesivo, cambios en la visión, somnolencia o sensación de debilidad, nerviosismo, ansiedad o confusión, dificultad de concentración y temblores.

Su médico le indicará cómo tratar el bajo nivel de azúcar en sangre y qué tiene que hacer en el caso de que observe estos síntomas de aviso.

Este bajo nivel de azúcar en sangre es más probable que suceda si también utiliza una sulfonilurea o una insulina. Puede que su médico reduzca la dosis de estos medicamentos antes de que empiece a usar este medicamento.

- indigestión
- estómago inflamado (gastritis); los síntomas incluyen dolor de estómago, náuseas o vómitos
- reflujo o ardor de estómago; también se denomina “enfermedad de reflujo gastroesofágico” (ERGE)
- dolor de estómago
- hinchazón de estómago
- estreñimiento
- eructos
- piedras en la vesícula
- mareo
- cansancio
- pérdida de peso
- disminución del apetito
- gases (flatulencia)
- aumento de las enzimas pancreáticas (como lipasa y amilasa).

Poco frecuentes: pueden afectar hasta 1 de cada 100 personas

- cambios en el sabor de las comidas y bebidas
- pulso rápido
- reacciones en el lugar de la inyección, como hematomas, dolor, irritación, picor y sarpullido
- reacciones alérgicas como sarpullido, picor o urticaria.

Comunicación de efectos adversos

Si experimenta cualquier tipo de efecto adverso, consulte a su médico, farmacéutico o enfermero, incluso si se trata de posibles efectos adversos que no aparecen en este prospecto. También puede comunicarlos directamente a través del [sistema nacional de notificación incluido en el Apéndice V](#). Mediante la comunicación de efectos adversos usted puede contribuir a proporcionar más información sobre la seguridad de este medicamento.

5. Conservación de Ozempic

Mantener este medicamento fuera de la vista y del alcance de los niños.

No utilice este medicamento después de la fecha de caducidad que aparece en la etiqueta de la pluma y en el envase después de CAD. La fecha de caducidad es el último día del mes que se indica.

Antes de abrir:

Conservar en nevera (entre 2°C y 8°C). No congelar. Mantener alejado de las paredes o del componente de enfriamiento de la nevera. Proteger de la luz.

Durante el uso:

- Puede conservar la pluma durante 6 semanas si se almacena por debajo de 30°C o en nevera (entre 2°C y 8°C), alejada de las paredes o del componente de enfriamiento de la nevera. No congelar Ozempic y no utilizarlo si se ha congelado.
- Cuando no se utilice, conservar la pluma con el capuchón puesto para protegerla de la luz.

No utilice este medicamento si observa que la solución no es transparente e incolora o casi incolora.

Los medicamentos no se deben tirar por los desagües ni a la basura. Pregunte a su farmacéutico cómo deshacerse de los envases y de los medicamentos que ya no necesita. De esta forma, ayudará a proteger el medio ambiente.

6. Contenido del envase e información adicional

Composición de Ozempic

- El principio activo es semaglutida. Un ml de solución inyectable contiene 1,34 mg de semaglutida. Una pluma precargada contiene 2 mg de semaglutida en 1,5 ml de solución. Cada dosis contiene 0,5 mg de semaglutida en 0,37 ml.
- Los demás componentes son: fosfato disódico dihidrato, propilenglicol, fenol, agua para preparaciones inyectables, hidróxido de sodio/ácido clorhídrico (para ajuste del pH).

Aspecto del producto y contenido del envase

Ozempic es una solución inyectable transparente e incolora o casi incolora en una pluma precargada. Cada pluma contiene 1,5 ml de solución, pudiendo administrar 4 dosis de 0,5 mg.

Ozempic 0,5 mg solución inyectable está disponible en los siguientes tamaños de envase:

1 pluma y 4 agujas desechables NovoFine Plus.

3 plumas y 12 agujas desechables NovoFine Plus.

Puede que solamente estén comercializados algunos tamaños de envases.

Titular de la autorización de comercialización y responsable de la fabricación

Novo Nordisk A/S

Novo Allé

DK-2880 Bagsværd

Dinamarca

Fecha de la última revisión de este prospecto:

Otras fuentes de información

La información detallada de este medicamento está disponible en la página web de la Agencia Europea de Medicamentos: <http://www.ema.europa.eu>.

Instrucciones de uso de Ozempic 0,5 mg solución inyectable en pluma precargada

Lea atentamente estas instrucciones antes de utilizar su pluma precargada Ozempic.

No utilice la pluma sin haber recibido la formación adecuada de su médico o enfermero.

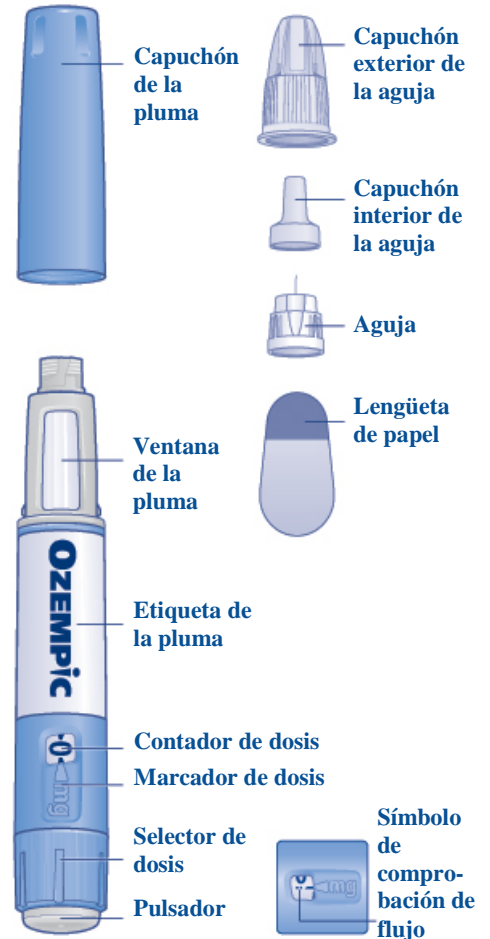
Empiece comprobando la pluma para **asegurarse de que contiene Ozempic 0,5 mg** y después observe las siguientes imágenes para familiarizarse con las distintas partes de la pluma y la aguja.

Si es usted invidente o tiene visión reducida y no puede leer el contador de dosis de la pluma, no utilice esta pluma sin ayuda. Busque ayuda de una persona que vea bien y esté formada en el uso de la pluma precargada Ozempic.

Su pluma es una pluma precargada dosificadora. Contiene 2 mg de semaglutida y puede seleccionar únicamente dosis de 0,5 mg. La pluma está diseñada para ser utilizada con agujas desechables NovoFine y NovoTwist de hasta 8 mm de longitud.

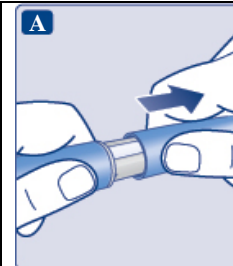
El envase incluye agujas NovoFine Plus.

Ozempic pluma precargada y aguja (ejemplo)

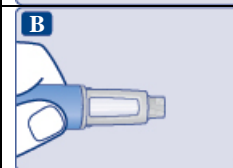


1. Preparación de la pluma con una aguja nueva

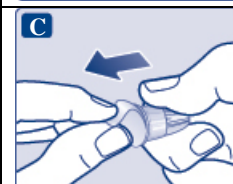
- **Compruebe el nombre y el color de la etiqueta** de su pluma para asegurarse de que contiene Ozempic. Esto es especialmente importante si utiliza más de un tipo de medicamento inyectable. El uso de un medicamento incorrecto podría causar graves daños a su salud.
- **Retire el capuchón de la pluma.**


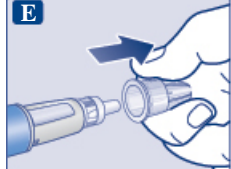
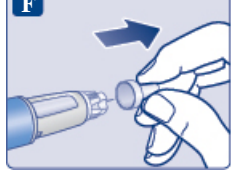







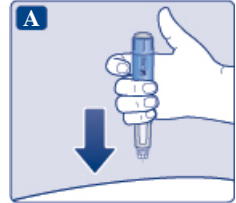
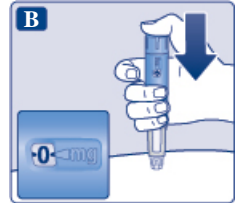

- **Compruebe que la solución de la pluma es transparente e incolora.** Mire a través de la ventana de la pluma. Si la solución tiene un aspecto turbio o coloreado, no utilice la pluma.

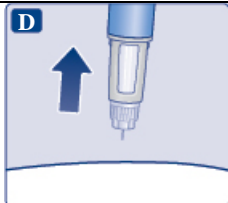
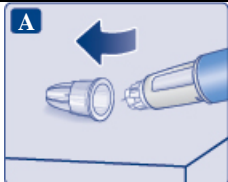
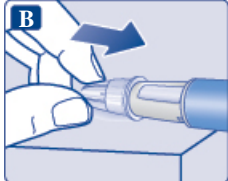
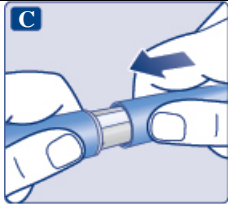


- **Coja una aguja nueva.** Compruebe que la lengüeta de papel y el capuchón exterior de la aguja no presentan daños que puedan afectar a la esterilidad. Si observa cualquier daño use una aguja nueva.
- **Retire la lengüeta de papel.**



<ul style="list-style-type: none"> • Coloque la aguja recta en la pluma. Enróscuela hasta que quede apretada. 	
<ul style="list-style-type: none"> • Retire el capuchón exterior de la aguja y guárdelo para más tarde. Lo necesitará después de la inyección para retirar la aguja de la pluma de forma segura. 	
<ul style="list-style-type: none"> • Retire el capuchón interior de la aguja y deséchelo. Si intenta volver a colocarlo, se podría pinchar accidentalmente con la aguja. <p>Puede aparecer una gota de solución en la punta de la aguja. Esto es normal, pero a pesar de ello debe comprobar el flujo si se trata de una pluma nueva y es la primera vez que la utiliza. Consulte el paso 2 “Comprobación del flujo”.</p> <p>No coloque una aguja nueva en la pluma hasta que esté listo para ponerse la inyección.</p>	
<p>⚠ Utilice siempre una aguja nueva para cada inyección. Así se reduce el riesgo de que las agujas se atasquen, contaminación, infección y dosificación inexacta.</p>	
<p>⚠ Nunca utilice una aguja doblada ni dañada.</p>	
<p>2. Comprobación del flujo</p>	
<ul style="list-style-type: none"> • Compruebe el flujo antes de la primera inyección con cada pluma nueva. Si la pluma está ya en uso, vaya al paso 3, “Selección de la dosis”. • Gire el selector de dosis hasta que en el contador de dosis aparezca el símbolo de comprobación de flujo (). 	
<ul style="list-style-type: none"> • Sujete la pluma con la aguja apuntando hacia arriba. Presione y mantenga presionado el pulsador hasta que el contador de dosis vuelva a 0. El 0 debe quedar alineado con el marcador de dosis. Una gota de solución debe aparecer en la punta de la aguja. 	
<p>Puede que una pequeña gota se quede en la punta de la aguja, pero no se inyectará. Si no aparece ninguna gota, repita el paso 2 “Comprobación del flujo” un máximo de 6 veces. Si aún no se ve ninguna gota, cambie la aguja y repita el paso 2 “Comprobación del flujo” una vez más. Si, a pesar de todo, no aparece ninguna gota, deseche la pluma y utilice una nueva.</p>	
<p>⚠ Asegúrese siempre de que aparezca una gota en la punta de la aguja antes de utilizar una pluma nueva por primera vez. Así se asegura de que la solución fluye.</p>	

<p>Si no aparece ninguna gota, no se inyectará medicamento, aunque el contador de dosis se mueva. Esto puede indicar que la aguja está obstruida o dañada.</p> <p>Si no comprueba el flujo antes de la primera inyección con cada nueva pluma, es posible que no reciba la dosis prescrita ni logre el efecto previsto de Ozempic.</p>	
<p>3. Selección de la dosis</p>	
<ul style="list-style-type: none"> • Gire el selector de dosis hasta seleccionar 0,5 mg. Continúe girando hasta que el contador de dosis se detenga y muestre 0,5 mg. 	
<p>Solamente el contador de dosis y el marcador de dosis mostrarán que se han seleccionado 0,5 mg. El selector de dosis emite un clic diferente cuando se gira hacia delante, hacia atrás o supera 0,5 mg. No cuente los clics de la pluma.</p>	
<p>⚠ Antes de inyectarse este medicamento, utilice siempre el contador de dosis y el marcador de dosis para ver que ha seleccionado 0,5 mg. No cuente los clics de la pluma. La dosis de 0,5 mg en el contador de dosis tiene que estar alineada de manera exacta con el marcador de dosis para asegurar que recibe la dosis correcta.</p>	
<p>Cuánta solución queda</p>	
<ul style="list-style-type: none"> • Para saber cuánta solución queda, utilice el contador de dosis: gire el selector de dosis hasta que el contador de dosis se detenga. Si muestra 0,5, quedan al menos 0,5 mg en la pluma. Si el contador de dosis se detiene antes de 0,5 mg, no queda suficiente solución para una dosis completa de 0,5 mg. 	
<p>⚠ Si no queda suficiente solución en la pluma para una dosis completa, no la utilice. En su lugar, utilice una nueva pluma Ozempic.</p>	
<p>4. Inyección de la dosis</p>	
<ul style="list-style-type: none"> • Introduzca la aguja bajo la piel tal como le ha enseñado su médico o enfermero. • Compruebe que puede ver el contador de dosis. No lo tape con los dedos. Esto podría interrumpir la inyección. 	
<ul style="list-style-type: none"> • Presione y mantenga presionado el pulsador hasta que el contador de dosis muestre 0. El 0 debe quedar alineado con el marcador de dosis. En ese momento puede que oiga o note un clic. 	
<ul style="list-style-type: none"> • Mantenga la aguja bajo la piel después de que el contador de dosis haya vuelto a 0 y cuente lentamente hasta 6. Esto garantiza que se administra la dosis completa. • Si extrae antes la aguja, puede que vea salir solución de la punta de la aguja. En tal caso, no se habrá administrado la dosis completa. 	

<ul style="list-style-type: none"> • Extraiga la aguja de la piel. Si aparece sangre en el lugar de inyección, presione ligeramente. No frote la zona. 	
<p>Puede aparecer una gota de solución en la punta de la aguja después de la inyección. Esto es normal y no afecta a su dosis.</p>	
<p>⚠ Observe siempre el contador de dosis para saber cuántos mg se inyecta. Mantenga presionado el pulsador hasta que el contador de dosis indique 0.</p> <p>Cómo detectar si la aguja está obstruida o dañada</p> <ul style="list-style-type: none"> – Si no aparece el 0 en el contador de dosis después de presionar continuamente el pulsador, puede que haya usado una aguja obstruida o dañada. – En este caso, no habrá recibido nada de medicamento, incluso aunque el contador de dosis se haya movido de la dosis original que fijó. <p>Qué hacer si la aguja está obstruida</p> <p>Cambie la aguja tal como se describe en el paso 5 “Después de la inyección” y repita todos los pasos desde el paso 1 “Preparación de la pluma con una aguja nueva”. Asegúrese de seleccionar la dosis completa que necesita.</p> <p>No toque nunca el contador de dosis durante la inyección. Esto puede interrumpir la inyección.</p>	
<p>5. Después de la inyección</p>	
<ul style="list-style-type: none"> • Introduzca la punta de la aguja en su capuchón exterior, colocado sobre una superficie plana, sin tocar la aguja ni el capuchón exterior. 	
<ul style="list-style-type: none"> • Cuando la aguja quede protegida, presione con cuidado el capuchón exterior de la aguja hasta el fondo. • Desenrosque la aguja y deséchela con cuidado de acuerdo con la normativa local. Consulte a su médico, farmacéutico o enfermero sobre la eliminación de elementos punzantes. 	
<ul style="list-style-type: none"> • Ponga el capuchón a la pluma después de cada uso para proteger la solución de la luz. 	
<p>Deseche siempre la aguja después de cada inyección para garantizar que las inyecciones se administran correctamente y evitar que las agujas se atasquen. Si la aguja está obstruida, no se inyectará nada de medicamento.</p>	
<p>Cuando la pluma esté vacía, deséchela sin la aguja puesta, siguiendo las instrucciones de su médico, enfermero o farmacéutico o de las autoridades locales.</p>	
<p>⚠ No intente volver a poner nunca el capuchón interior en la aguja. Se podría pinchar con la aguja.</p> <p>⚠ Retire siempre la aguja de la pluma inmediatamente después de cada inyección. Así se reduce el riesgo de que las agujas se atasquen, contaminación, infección, pérdida de solución y dosificación inexacta.</p>	
<p>⚠ Otra información importante</p>	
<ul style="list-style-type: none"> • Mantenga siempre la pluma y las agujas fuera de la vista y del alcance de otras personas, especialmente de los niños. • Nunca comparta la pluma ni las agujas con otras personas. 	

- Las personas que atienden a los pacientes deben **tener mucho cuidado cuando manejen agujas usadas** para evitar pinchazos accidentales e infecciones.

Mantenimiento de su pluma

Trate la pluma con cuidado. La manipulación brusca o el uso indebido pueden causar una dosificación inexacta. Si esto sucede, es posible que no logre el efecto previsto de este medicamento.

- **No se inyecte Ozempic que haya estado congelado.** Si lo hace, es posible que no logre el efecto previsto de este medicamento.
- **No se inyecte Ozempic que haya estado expuesto a luz solar directa.** Si lo hace, es posible que no logre el efecto previsto de este medicamento.
- **No esponga la pluma a polvo, suciedad ni líquidos.**
- **No lave, moje ni lubrique la pluma.** Si es necesario, límpiela con un paño humedecido con un detergente suave.
- **Procure que la pluma no se caiga** ni golpee contra superficies duras. Si se le cae la pluma o sospecha que pueda tener un problema, coloque una aguja nueva y compruebe el flujo antes de inyectarse.
- **No intente rellenar la pluma.** Una vez vacía, se debe desechar.
- **No trate de reparar la pluma** ni desmontarla.

Prospecto: información para el paciente

Ozempic 1 mg solución inyectable en pluma precargada semaglutida

▼ Este medicamento está sujeto a seguimiento adicional, lo que agilizará la detección de nueva información sobre su seguridad. Puede contribuir comunicando los efectos adversos que pudiera usted tener. La parte final de la sección 4 incluye información sobre cómo comunicar estos efectos adversos.

Lea todo el prospecto detenidamente antes de empezar a usar este medicamento, porque contiene información importante para usted.

- Conserve este prospecto, ya que puede tener que volver a leerlo.
- Si tiene alguna duda, consulte a su médico, farmacéutico o enfermero.
- Este medicamento se le ha recetado solamente a usted, y no debe dárselo a otras personas aunque tengan los mismos síntomas que usted, ya que puede perjudicarles.
- Si experimenta efectos adversos, consulte a su médico, farmacéutico o enfermero, incluso si se trata de efectos adversos que no aparecen en este prospecto. Ver sección 4.

Contenido del prospecto

1. Qué es Ozempic y para qué se utiliza
2. Qué necesita saber antes de empezar a usar Ozempic
3. Cómo usar Ozempic
4. Posibles efectos adversos
5. Conservación de Ozempic
6. Contenido del envase e información adicional

1. Qué es Ozempic y para qué se utiliza

Ozempic contiene el principio activo semaglutida. Ayuda a su cuerpo a reducir el nivel de azúcar en sangre únicamente cuando este nivel de azúcar está demasiado elevado y puede ayudar a prevenir una enfermedad cardíaca.

Ozempic se usa:

- como única medicación antidiabética: si su nivel de azúcar en sangre no está controlado de forma adecuada únicamente con dieta y ejercicio, y no puede utilizar metformina (otro medicamento para la diabetes) o
- con otros medicamentos para la diabetes: cuando estos no son suficientes para controlar sus niveles de azúcar en sangre. Estos otros medicamentos pueden incluir antidiabéticos orales [como metformina, tiazolidinedionas y sulfonilureas, inhibidor del cotransportador sodio-glucosa tipo 2 (SGLT2)] o insulina.

Es importante que continúe con la dieta y el plan de ejercicio que le haya indicado su médico, farmacéutico o enfermero.

2. Qué necesita saber antes de empezar a usar Ozempic

No use Ozempic

- si es alérgico a semaglutida o a alguno de los demás componentes de este medicamento (incluidos en la sección 6).

Advertencias y precauciones

Consulte a su médico, farmacéutico o enfermero antes de empezar a usar este medicamento.

Este medicamento no es una insulina y no se debe usar si:

- padece diabetes tipo 1, una enfermedad en la que el cuerpo no produce nada de insulina
- desarrolla cetoacidosis diabética, una complicación de la diabetes que se caracteriza por un alto nivel de azúcar en sangre, dificultad para respirar, confusión, sed excesiva, aliento de olor dulce o sabor dulce o metálico en la boca.

Ozempic no es una insulina y por lo tanto no se debe usar como un sustituto de insulina.

Efectos en el sistema digestivo

Durante el tratamiento con este medicamento, es posible que tenga náuseas, vómitos o incluso diarrea. Estos efectos adversos pueden causar deshidratación (pérdida de líquidos). Es importante que beba mucho líquido a fin de evitar la deshidratación. Esto es especialmente importante si tiene problemas renales. Si tiene alguna duda, consulte a su médico.

Dolor de estómago intenso y continuo que se puede deber a pancreatitis aguda

Si tiene un dolor intenso y continuo en la zona del estómago acuda al médico de inmediato, ya que podría ser un síntoma de pancreatitis aguda (inflamación del páncreas).

Hipoglucemia

La combinación de una sulfonilurea o insulina con este medicamento puede aumentar el riesgo de experimentar bajos niveles de azúcar en sangre (hipoglucemia). Consulte la sección 4 para conocer los síntomas de aviso de un bajo nivel de azúcar en sangre. Es posible que su médico le pida que mida sus niveles de azúcar en sangre. Esto ayudará a su médico a decidir si es necesario cambiar la dosis de sulfonilurea o insulina para reducir el riesgo de bajo nivel de azúcar en sangre.

Enfermedad ocular diabética (retinopatía)

Si tiene una enfermedad ocular diabética y está usando insulina, este medicamento puede provocar un empeoramiento de su visión por lo cual podría necesitar tratamiento. Informe a su médico si padece enfermedad ocular diabética o experimenta problemas oculares durante el tratamiento con este medicamento.

Niños y adolescentes

Este medicamento no está recomendado en niños y adolescentes menores de 18 años ya que la seguridad y eficacia no se han establecido todavía en estos grupos de edad.

Otros medicamentos y Ozempic

Informe a su médico, farmacéutico o enfermero si está tomando, ha tomado recientemente o pudiera tener que tomar cualquier otro medicamento, incluidos los medicamentos a base de plantas u otros medicamentos adquiridos sin receta.

En particular, informe a su médico, farmacéutico o enfermero si está utilizando medicamentos que contengan alguno de los siguientes componentes:

- Warfarina u otros medicamentos similares orales para reducir la coagulación de la sangre (anticoagulantes orales). Puede ser necesario realizar análisis de sangre frecuentes para determinar la capacidad de coagulación de su sangre.
- Si está utilizando insulina, su médico le informará como reducir la dosis de insulina y le recomendará hacer seguimiento de sus niveles de azúcar en sangre de manera más frecuente con el fin de evitar una hiperglucemia (alto nivel de azúcar en sangre) y cetoacidosis diabética (una complicación de la diabetes que ocurre cuando el cuerpo no puede descomponer la glucosa porque no hay suficiente insulina).

Embarazo y lactancia

Si está embarazada o en periodo de lactancia, cree que podría estar embarazada o tiene intención de quedarse embarazada, consulte a su médico antes de utilizar este medicamento.

Este medicamento no se debe utilizar durante el embarazo porque se desconoce si podría afectar al feto. Por tanto, se recomienda utilizar métodos anticonceptivos durante el uso de este medicamento. Si desea quedarse embarazada, debe interrumpir el uso de este medicamento al menos con dos meses de antelación. Si se queda embarazada mientras usa este medicamento, consulte con su médico inmediatamente, ya que será necesario cambiarle el tratamiento.

No utilice este medicamento durante el periodo de lactancia pues se desconoce si pasa a la leche materna.

Conducción y uso de máquinas

Si utiliza este medicamento en combinación con una sulfonilurea o una insulina, es posible que experimente un bajo nivel de azúcar en sangre (hipoglucemia) lo que a su vez puede reducir su capacidad de concentración. Evite conducir o usar máquinas si experimenta algún síntoma de bajo nivel de azúcar en sangre. Consulte la sección 2, “Advertencias y precauciones” para obtener información sobre el aumento del riesgo de experimentar un bajo nivel de azúcar en sangre y la sección 4 para conocer los síntomas de aviso de un bajo nivel de azúcar en sangre. Consulte a su médico para más información.

Contenido de sodio

Este medicamento contiene menos de 1 mmol de sodio (23 mg) por dosis; esto es, esencialmente “exento de sodio”.

3. Cómo usar Ozempic

Siga exactamente las instrucciones de administración de este medicamento indicadas por su médico. En caso de duda, consulte de nuevo a su médico, farmacéutico o enfermero.

Cuánto usar

- La dosis inicial es 0,25 mg una vez a la semana durante cuatro semanas.
- Después de cuatro semanas, su médico aumentará la dosis a 0,5 mg una vez a la semana.
- Es posible que su médico aumente la dosis a 1 mg una vez a la semana si su nivel de azúcar en sangre no se controla adecuadamente con una dosis de 0,5 mg una vez a la semana.

No cambie su dosis a menos que su médico se lo indique.

Cómo administrar Ozempic

Ozempic se administra como una inyección bajo la piel (inyección subcutánea). No se inyecte en una vena ni en un músculo.

- Las mejores zonas para la inyección son la parte frontal del muslo, la parte frontal de su cintura (abdomen) o la parte superior del brazo.
- Antes de utilizar la pluma por primera vez, su médico o enfermero le mostrarán cómo utilizarla. En la otra cara de este prospecto encontrará instrucciones detalladas sobre su uso.

Cuándo usar Ozempic

- Debe usar este medicamento una vez a la semana, el mismo día de la semana a ser posible.
- Se puede poner la inyección en cualquier momento del día, con independencia de las comidas.

Para ayudarle a recordar que se inyecte este medicamento solo una vez a la semana, es conveniente que anote en la caja el día de la semana elegido (por ejemplo, miércoles), así como la fecha de cada vez que se lo inyecte.

En caso necesario, puede cambiar el día de la inyección semanal de este medicamento, siempre que hayan transcurrido al menos 3 días desde la última inyección. Una vez seleccionado el nuevo día de administración, debe proseguir con el esquema de dosificación semanal.

Si usa más Ozempic del que debe

Si usa más Ozempic del que debe, consulte con su médico inmediatamente. Es posible que experimente efectos adversos como náuseas.

Si olvidó usar Ozempic

Si olvidó inyectarse una dosis y:

- han pasado 5 días o menos desde que debería haber usado Ozempic, úselo tan pronto como se acuerde. Después, adminístrese la siguiente dosis como de costumbre, en el día programado;
- han pasado más de 5 días desde que debería haber usado Ozempic, sátese la dosis olvidada. Después, adminístrese la siguiente dosis como de costumbre, en el día programado.

No use una dosis doble para compensar la dosis olvidada.

Si interrumpe el tratamiento con Ozempic

No interrumpa el tratamiento con este medicamento sin consultar con su médico. Si lo interrumpe, puede que aumenten sus niveles de azúcar en sangre.

Si tiene cualquier otra duda sobre el uso de este medicamento, pregunte a su médico, farmacéutico o enfermero.

4. Posibles efectos adversos

Al igual que todos los medicamentos, este medicamento puede producir efectos adversos, aunque no todas las personas los sufran.

Efectos adversos graves

Frecuentes: pueden afectar hasta 1 de cada 10 personas

- complicaciones de la enfermedad ocular diabética (retinopatía); si experimenta problemas oculares, como cambios en la visión durante el tratamiento con este medicamento, debe comunicárselo a su médico.

Poco frecuentes: pueden afectar hasta 1 de cada 100 personas

- Páncreas inflamado (pancreatitis aguda) que puede causar un dolor intenso que no desaparece en el estómago y en la espalda. Si presenta tales síntomas acuda inmediatamente a ver a su médico.

Raros: pueden afectar hasta 1 de cada 1.000 personas

- reacciones alérgicas graves (reacciones anafilácticas, angioedema). Debe buscar ayuda médica e informar a su médico inmediatamente si experimenta síntomas tales como problemas respiratorios, hinchazón de la cara, labios, lengua y/o la garganta con dificultad para tragar y palpitaciones.

Otros efectos adversos

Muy frecuentes: pueden afectar a más de 1 de cada 10 personas

- náuseas; este efecto desaparece normalmente con el tiempo
- diarrea; este efecto desaparece normalmente con el tiempo

Frecuentes: pueden afectar hasta 1 de cada 10 personas

- vómitos
- bajo nivel de azúcar en sangre (hipoglucemia), cuando este medicamento se usa con otro medicamento antidiabético

Los síntomas de aviso de un bajo nivel de azúcar en sangre pueden aparecer repentinamente. Algunos de estos síntomas son: sudor frío, piel fría y pálida, dolor de cabeza, palpitaciones, náuseas o apetito

excesivo, cambios en la visión, somnolencia o sensación de debilidad, nerviosismo, ansiedad o confusión, dificultad de concentración y temblores.

Su médico le indicará cómo tratar el bajo nivel de azúcar en sangre y qué tiene que hacer en el caso de que observe estos síntomas de aviso.

Este bajo nivel de azúcar en sangre es más probable que suceda si también utiliza una sulfonilurea o una insulina. Puede que su médico reduzca la dosis de estos medicamentos antes de que empiece a usar este medicamento.

- indigestión
- estómago inflamado (gastritis); los síntomas incluyen dolor de estómago, náuseas o vómitos
- reflujo o ardor de estómago; también se denomina “enfermedad de reflujo gastroesofágico” (ERGE)
- dolor de estómago
- hinchazón de estómago
- estreñimiento
- eructos
- piedras en la vesícula
- mareo
- cansancio
- pérdida de peso
- disminución del apetito
- gases (flatulencia)
- aumento de las enzimas pancreáticas (como lipasa y amilasa).

Poco frecuentes: pueden afectar hasta 1 de cada 100 personas

- cambios en el sabor de las comidas y bebidas
- pulso rápido
- reacciones en el lugar de la inyección, como hematomas, dolor, irritación, picor y sarpullido
- reacciones alérgicas como sarpullido, picor o urticaria.

Comunicación de efectos adversos

Si experimenta cualquier tipo de efecto adverso, consulte a su médico, farmacéutico o enfermero, incluso si se trata de posibles efectos adversos que no aparecen en este prospecto. También puede comunicarlos directamente a través del [sistema nacional de notificación incluido en el Apéndice V](#). Mediante la comunicación de efectos adversos usted puede contribuir a proporcionar más información sobre la seguridad de este medicamento.

5. Conservación de Ozempic

Mantener este medicamento fuera de la vista y del alcance de los niños.

No utilice este medicamento después de la fecha de caducidad que aparece en la etiqueta de la pluma y en el envase después de CAD. La fecha de caducidad es el último día del mes que se indica.

Antes de abrir:

Conservar en nevera (entre 2°C y 8°C). No congelar. Mantener alejado de las paredes o del componente de enfriamiento de la nevera. Proteger de la luz.

Durante el uso:

- Puede conservar la pluma durante 6 semanas si se almacena por debajo de 30°C o en nevera (entre 2°C y 8°C), alejada de las paredes o del componente de enfriamiento de la nevera. No congelar Ozempic y no utilizarlo si se ha congelado.
- Cuando no se utilice, conservar la pluma con el capuchón puesto para protegerla de la luz.

No utilice este medicamento si observa que la solución no es transparente e incolora o casi incolora.

Los medicamentos no se deben tirar por los desagües ni a la basura. Pregunte a su farmacéutico cómo deshacerse de los envases y de los medicamentos que ya no necesita. De esta forma, ayudará a proteger el medio ambiente.

6. Contenido del envase e información adicional

Composición de Ozempic

- El principio activo es semaglutida. Un ml de solución inyectable contiene 1,34 mg de semaglutida. Una pluma precargada contiene 4 mg de semaglutida en 3 ml de solución. Cada dosis contiene 1 mg de semaglutida en 0,74 ml.
- Los demás componentes son: fosfato disódico dihidrato, propilenglicol, fenol, agua para preparaciones inyectables, hidróxido de sodio/ácido clorhídrico (para ajuste del pH).

Aspecto del producto y contenido del envase

Ozempic es una solución inyectable transparente e incolora o casi incolora en una pluma precargada. Cada pluma contiene 3 ml de solución, pudiendo administrar 4 dosis de 1 mg.

Ozempic 1 mg solución inyectable está disponible en los siguientes tamaños de envase:

1 pluma y 4 agujas desechables NovoFine Plus.

3 plumas y 12 agujas desechables NovoFine Plus.

Puede que solamente estén comercializados algunos tamaños de envases.

Titular de la autorización de comercialización y responsable de la fabricación

Novo Nordisk A/S

Novo Allé

DK-2880 Bagsværd

Dinamarca

Fecha de la última revisión de este prospecto:

Otras fuentes de información

La información detallada de este medicamento está disponible en la página web de la Agencia Europea de Medicamentos: <http://www.ema.europa.eu>.

Instrucciones de uso de Ozempic 1 mg solución inyectable en pluma precargada

Lea atentamente estas instrucciones antes de utilizar su pluma precargada Ozempic.

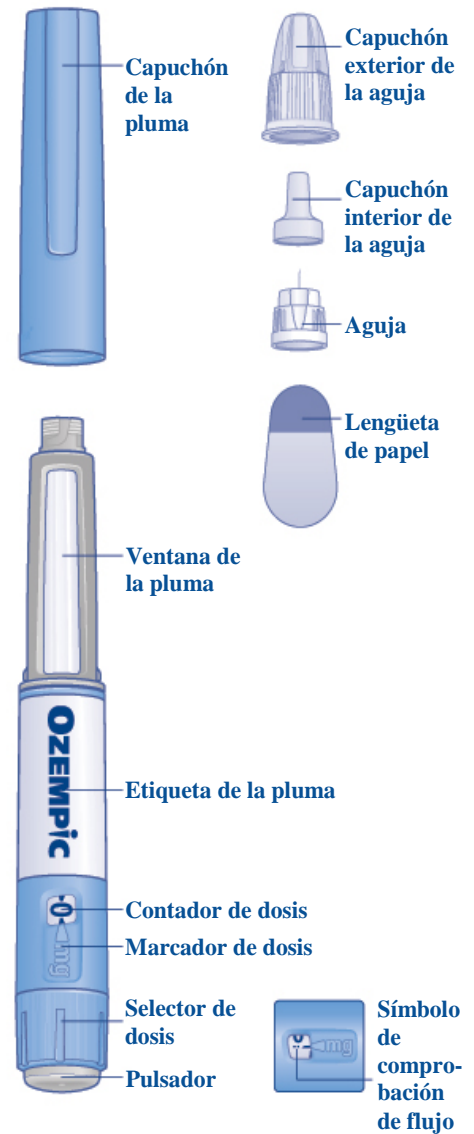
No utilice la pluma sin haber recibido la formación adecuada de su médico o enfermero.

Empiece comprobando la pluma para **asegurarse de que contiene Ozempic 1 mg** y después observe las siguientes imágenes para familiarizarse con las distintas partes de la pluma y la aguja.

Si es usted invidente o tiene visión reducida y no puede leer el contador de dosis de la pluma, no utilice esta pluma sin ayuda. Busque ayuda de una persona que vea bien y esté formada en el uso de la pluma precargada Ozempic.

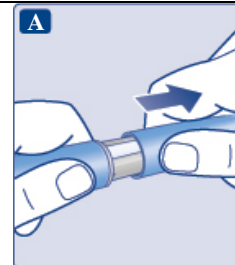
Su pluma es una pluma precargada dosificadora. Contiene 4 mg de semaglutida y puede seleccionar únicamente dosis de 1 mg. La pluma está diseñada para ser utilizada con agujas desechables NovoFine y NovoTwist de hasta 8 mm de longitud. El envase incluye agujas NovoFine Plus.

Ozempic pluma precargada y aguja (ejemplo)

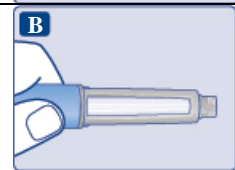



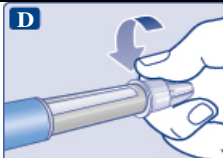
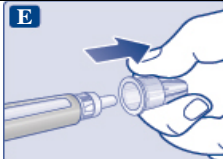
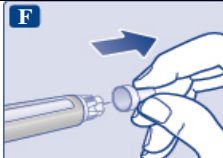



1. Preparación de la pluma con una aguja nueva

- **Compruebe el nombre y el color de la etiqueta** de su pluma para asegurarse de que contiene Ozempic. Esto es especialmente importante si utiliza más de un tipo de medicamento inyectable. El uso de un medicamento incorrecto podría causar graves daños a su salud.
- **Retire el capuchón de la pluma.**



- **Compruebe que la solución de la pluma es transparente e incolora.** Mire a través de la ventana de la pluma. Si la solución tiene un aspecto turbio o coloreado, no utilice la pluma.



<ul style="list-style-type: none"> • Coja una aguja nueva. Compruebe que la lengüeta de papel y el capuchón exterior de la aguja no presentan daños que puedan afectar a la esterilidad. Si observa cualquier daño use una aguja nueva. • Retire la lengüeta de papel. 	
<ul style="list-style-type: none"> • Coloque la aguja recta en la pluma. Enrósquela hasta que quede apretada. 	
<ul style="list-style-type: none"> • Retire el capuchón exterior de la aguja y guárdelo para más tarde. Lo necesitará después de la inyección para retirar la aguja de la pluma de forma segura. 	
<ul style="list-style-type: none"> • Retire el capuchón interior de la aguja y deséchelo. Si intenta volver a colocarlo, se podría pinchar accidentalmente con la aguja. <p>Puede aparecer una gota de solución en la punta de la aguja. Esto es normal, pero a pesar de ello debe comprobar el flujo si se trata de una pluma nueva y es la primera vez que la utiliza. Consulte el paso 2 “Comprobación del flujo”.</p> <p>No coloque una aguja nueva en la pluma hasta que esté listo para ponerse la inyección.</p>	
<p>⚠ Utilice siempre una aguja nueva para cada inyección. Así se reduce el riesgo de que las agujas se atasquen, contaminación, infección y dosificación inexacta.</p>	
<p>⚠ Nunca utilice una aguja doblada ni dañada.</p>	
<p>2. Comprobación del flujo</p>	
<ul style="list-style-type: none"> • Compruebe el flujo antes de la primera inyección con cada pluma nueva. Si la pluma está ya en uso, vaya al paso 3, “Selección de la dosis”. • Gire el selector de dosis hasta que en el contador de dosis aparezca el símbolo de comprobación de flujo (). 	
<ul style="list-style-type: none"> • Sujete la pluma con la aguja apuntando hacia arriba. Presione y mantenga presionado el pulsador hasta que el contador de dosis vuelva a 0. El 0 debe quedar alineado con el marcador de dosis. Una gota de solución debe aparecer en la punta de la aguja. 	
<p>Puede que una pequeña gota se quede en la punta de la aguja, pero no se inyectará.</p>	

Si no aparece ninguna gota, repita el paso 2 “Comprobación del flujo” un máximo de 6 veces. Si aún no se ve ninguna gota, cambie la aguja y repita el paso 2 “Comprobación del flujo” una vez más.

Si, a pesar de todo, no aparece ninguna gota, deseche la pluma y utilice una nueva.

⚠ Asegúrese siempre de que aparezca una gota en la punta de la aguja antes de utilizar una pluma nueva por primera vez. Así se asegura de que la solución fluye.

Si no aparece ninguna gota, **no** se inyectará medicamento, aunque el contador de dosis se mueva.

Esto puede indicar que la aguja está obstruida o dañada.

Si no comprueba el flujo antes de la primera inyección con cada nueva pluma, es posible que no reciba la dosis prescrita ni logre el efecto previsto de Ozempic.

3. Selección de la dosis

- **Gire el selector de dosis hasta seleccionar 1 mg.**
Continúe girando hasta que el contador de dosis se detenga y muestre 1 mg.



Solamente el contador de dosis y el marcador de dosis mostrarán que se ha seleccionado 1 mg.

El selector de dosis emite un clic diferente cuando se gira hacia delante, hacia atrás o supera 1 mg. No cuente los clics de la pluma.


⚠ Antes de inyectarse este medicamento, utilice siempre el contador de dosis y el marcador de dosis para ver que ha seleccionado 1 mg.

No cuente los clics de la pluma.

La dosis de 1 mg en el contador de dosis tiene que estar alineada de manera exacta con el marcador de dosis para asegurar que recibe la dosis correcta.

Cuánta solución queda

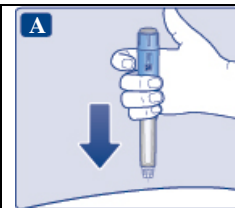
- **Para saber cuánta solución queda**, utilice el contador de dosis: gire el selector de dosis hasta que el **contador de dosis se detenga**.
Si muestra 1, queda **al menos 1 mg** en la pluma.
Si el **contador de dosis se detiene antes de 1 mg**, no queda suficiente solución para una dosis completa de 1 mg.



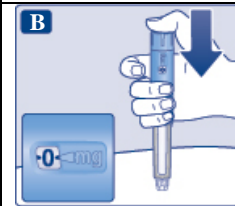
⚠ Si no queda suficiente solución en la pluma para una dosis completa, no la utilice. En su lugar, utilice una nueva pluma Ozempic.

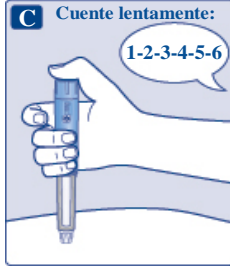
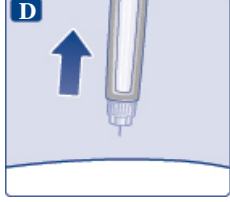
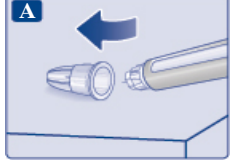
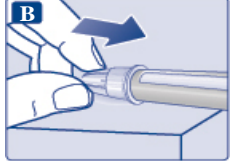
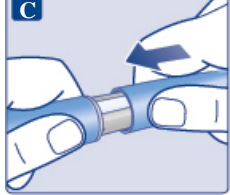
4. Inyección de la dosis

- **Introduzca la aguja bajo la piel** tal como le ha enseñado su médico o enfermero.
- **Compruebe que puede ver el contador de dosis.** No lo tape con los dedos. Esto podría interrumpir la inyección.



- **Presione y mantenga presionado el pulsador hasta que el contador de dosis muestre 0.** El 0 debe quedar alineado con el marcador de dosis. En ese momento puede que oiga o note un clic.



<ul style="list-style-type: none"> • Mantenga la aguja bajo la piel después de que el contador de dosis haya vuelto a 0 y cuente lentamente hasta 6. Esto garantiza que se administra la dosis completa. • Si extrae antes la aguja, puede que vea salir solución de la punta de la aguja. En tal caso, no se habrá administrado la dosis completa. 	
<ul style="list-style-type: none"> • Extraiga la aguja de la piel. Si aparece sangre en el lugar de inyección, presione ligeramente. No frote la zona. 	
<p>Puede aparecer una gota de solución en la punta de la aguja después de la inyección. Esto es normal y no afecta a su dosis.</p>	
<p>⚠ Observe siempre el contador de dosis para saber cuántos mg se inyecta. Mantenga presionado el pulsador hasta que el contador de dosis indique 0.</p> <p>Cómo detectar si la aguja está obstruida o dañada</p> <ul style="list-style-type: none"> – Si no aparece el 0 en el contador de dosis después de presionar continuamente el pulsador, puede que haya usado una aguja obstruida o dañada. – En este caso, no habrá recibido nada de medicamento, incluso aunque el contador de dosis se haya movido de la dosis original que fijó. <p>Qué hacer si la aguja está obstruida</p> <p>Cambie la aguja tal como se describe en el paso 5 “Después de la inyección” y repita todos los pasos desde el paso 1 “Preparación de la pluma con una aguja nueva”. Asegúrese de seleccionar la dosis completa que necesita.</p> <p>No toque nunca el contador de dosis durante la inyección. Esto puede interrumpir la inyección.</p>	
<p>5. Después de la inyección</p>	
<ul style="list-style-type: none"> • Introduzca la punta de la aguja en su capuchón exterior, colocado sobre una superficie plana, sin tocar la aguja ni el capuchón exterior. 	
<ul style="list-style-type: none"> • Cuando la aguja quede protegida, presione con cuidado el capuchón exterior de la aguja hasta el fondo. • Desenrosque la aguja y deséchela con cuidado de acuerdo con la normativa local. Consulte a su médico, farmacéutico o enfermero sobre la eliminación de elementos punzantes. 	
<ul style="list-style-type: none"> • Ponga el capuchón a la pluma después de cada uso para proteger la solución de la luz. 	
<p>Deseché siempre la aguja después de cada inyección para garantizar que las inyecciones se administran correctamente y evitar que las agujas se atasquen. Si la aguja está obstruida, no se inyectará nada de medicamento.</p> <p>Cuando la pluma esté vacía, deséchela sin la aguja puesta, siguiendo las instrucciones de su médico, enfermero o farmacéutico o de las autoridades locales.</p>	

<p>⚠</p> <p>⚠</p>	<p>No intente volver a poner nunca el capuchón interior en la aguja. Se podría pinchar con la aguja.</p> <p>Retire siempre la aguja de la pluma inmediatamente después de cada inyección. Así se reduce el riesgo de que las agujas se atasquen, contaminación, infección, pérdida de solución y dosificación inexacta.</p>
<p>⚠</p>	<p>Otra información importante</p> <ul style="list-style-type: none"> • Mantenga siempre la pluma y las agujas fuera de la vista y del alcance de otras personas, especialmente de los niños. • Nunca comparta la pluma ni las agujas con otras personas. • Las personas que atienden a los pacientes deben tener mucho cuidado cuando manejen agujas usadas para evitar pinchazos accidentales e infecciones.
<p>Mantenimiento de su pluma</p>	
<p>Trate la pluma con cuidado. La manipulación brusca o el uso indebido pueden causar una dosificación inexacta. Si esto sucede, es posible que no logre el efecto previsto de este medicamento.</p>	
<ul style="list-style-type: none"> • No se inyecte Ozempic que haya estado congelado. Si lo hace, es posible que no logre el efecto previsto de este medicamento. • No se inyecte Ozempic que haya estado expuesto a luz solar directa. Si lo hace, es posible que no logre el efecto previsto de este medicamento. • No esponga la pluma a polvo, suciedad ni líquidos. • No lave, moje ni lubrique la pluma. Si es necesario, límpiela con un paño humedecido con un detergente suave. • Procure que la pluma no se caiga ni golpee contra superficies duras. Si se le cae la pluma o sospecha que pueda tener un problema, coloque una aguja nueva y compruebe el flujo antes de inyectarse. • No intente rellenar la pluma. Una vez vacía, se debe desechar. • No trate de reparar la pluma ni desmontarla. 	

Anexo IV

Conclusiones científicas y motivos para la modificación de las condiciones de las autorizaciones de comercialización

Conclusiones científicas

Teniendo en cuenta lo dispuesto en el Informe de Evaluación del Comité para la Evaluación de Riesgos en Farmacovigilancia (PRAC) sobre los informes periódicos de seguridad (IPS) para semaglutida, las conclusiones científicas del Comité de Medicamentos de Uso Humano (CHMP) son las siguientes:

A la vista de los datos disponibles sobre el angioedema procedentes de ensayos clínicos y de notificaciones espontáneas, que incluyen en algunos casos con una estrecha relación temporal y una retirada positiva, el PRAC considera que existe una relación causal con al menos una posibilidad razonable entre la semaglutida s.c. y el angioedema. El PRAC concluyó que la información del producto que contiene semaglutida s.c. (Ozempic) debe modificarse en consecuencia.

El CHMP está de acuerdo con las conclusiones científicas del PRAC.

Motivos para la modificación de las condiciones de la(s) autorización(es) de comercialización

De acuerdo con las conclusiones científicas para semaglutida, el CHMP considera que el balance beneficio-riesgo del medicamento o medicamentos que contiene(n) semaglutida no se modifica sujeto a los cambios propuestos en la información del producto.

El CHMP recomienda que se modifiquen las condiciones de la(s) autorización(es) de comercialización.